



СТАТИСТИЧЕСКИЕ ДАННЫЕ

ХАРЬКОВ

-Жилая недвижимость

Класс А элит

Класс В бизнес

Класс С эконом

Социальное жилье

-Дома город Харьков

-Земельные участки город Харьков

-Дома Харьковская область

-Земельные участки

Харьковская область

-Офисная недвижимость

-Торговая недвижимость

-Аренда жилой недвижимости

Август
2011 год



Исполнитель

Комитет по Статистике и Аналитике рынка
недвижимости АСНрУ и
Информационно Аналитический Центр компании
«Олимп Консалтинг»
04071, город Киев, ул. Введенская 7/9 оф. 62
www.olimp.net.ua

Объект исследования

Жилая недвижимость

Вторичный рынок жилой недвижимости

Первичный рынок жилой недвижимости

- Однокомнатные квартиры
- Двухкомнатные квартиры
- Трех – четырехкомнатные квартиры и выше

Дома с земельными участками город Харьков

Дома с земельными участками Харьковская область

Земельные участки город Харьков

Земельные участки Харьковская область

Офисная недвижимость

Торговая недвижимость

Аренда жилой недвижимости

- Однокомнатные квартиры
- Двухкомнатные квартиры
- Трех – четырехкомнатные квартиры и выше

Цель исследования

Анализ данных о состоянии рынка недвижимости города Харьков

Период исследования

Август 2011 год.

Информационная база исследования

Объединенная База Данных по недвижимости АСНрУ

База данных «Олимп Консалтинг»
<http://www.base.olimp.net.ua>

Другие открытые специализированные источники



СОДЕРЖАНИЕ

- Средняя стоимость кв.м. жилой недвижимости вторичный рынок (социальное жилье) по Административным районам. Ст. 4 – 5.
- Средняя стоимость кв.м. жилой недвижимости Класс А элит, Класс В бизнес, Класс. С эконом, по Административным районам. Ст. 6 – 7.
- Стоимость аренды жилой недвижимости (1 комнатные, 2 комнатные, 3 комнатные квартиры) по Административным районам. Ст. 8 – 9.
- Средняя стоимость сотки земли по Административным районам города Харьков. Ст. 10 – 11.
- Средняя стоимость сотки земли Харьковская область. Ст. 12 – 13.
- Средняя стоимость Дома с землей по Административным районам город Харьков. Ст. 14 – 15.
- Средняя стоимость кв.м. Дома с землей по Административным районам Харьковская область. Ст. 16 – 17.
- Средняя стоимость кв.м. коммерческой недвижимости (офисы от 50 до 600 кв.м.) класса С. – F. по Административным районам Ст. 18 – 19.
- Средняя стоимость кв.м. коммерческой недвижимости (кафе бары магазины рестораны площадью 100-600 кв.м.) по Административным районам. Ст. 20 -21.

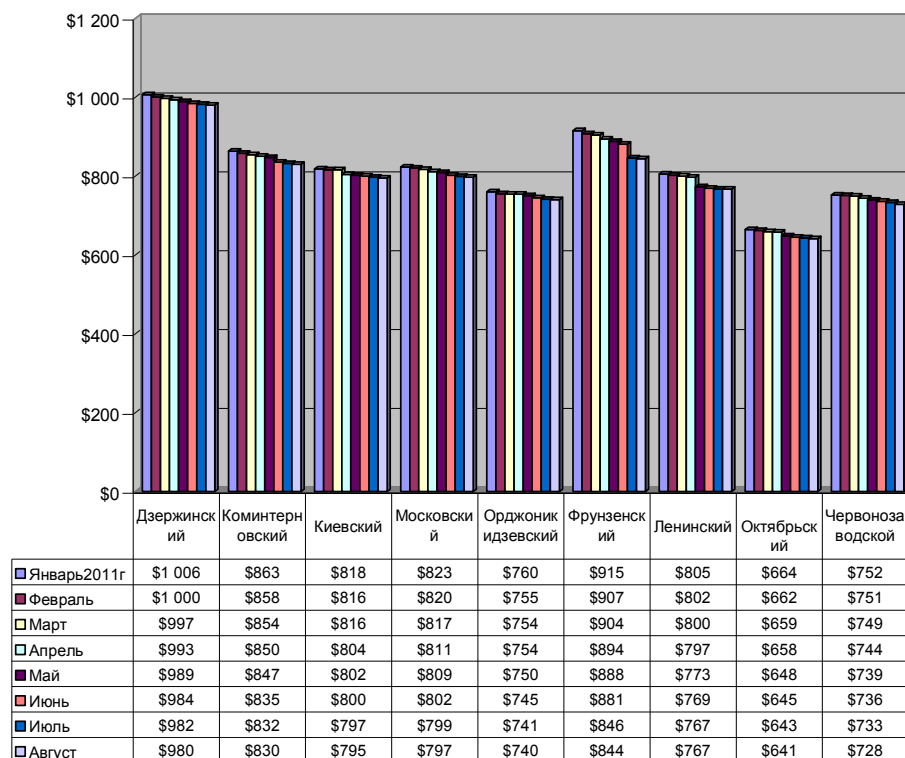


Колебания рынка недвижимости (real estate fluctuations)-это краткосрочные изменения цен и арендных ставок. В отличие от тенденций рынка недвижимости, колебания обычно не являются следствием взаимодействия спроса и предложения. Причиной колебаний являются силы, действующие на рынок снаружи. Аналитики рынка, как правило, не имеют дела с колебаниями, потому что колебания нельзя предсказать, и нельзя ожидать то, что колебания будут длительными.

Предложенный график отражает кратковременные процессы (**колебания**) на рынке предложений города Харьков. На (**колебания**) рынка влияют следующие факторы: Сезонность рынка, политические процессы, происходящие в стране, голословные высказывания о состоянии рынка государственных должностных лиц, крупных операторов рынка, и т.д.

Считать (**колебания рынка**) это соотношение прошедшего месяца к текущему в (относительных единицах) процентах, или в (абсолютных единицах) денежных единицах, нет смысла, так как кратковременные показатели не дают полного понимания долгосрочных процессов (тенденций) происходящих на рынке недвижимости.

**Сравнительные характеристики Январь 2011 год – Август 2011 год.
Колебания рынка недвижимости (real estate fluctuations)
Средняя стоимости кв.м. жилой недвижимости (вторичный рынок) по
Административным районам города Харьков.**



Информация подготовлена комитетом АСНрУ по аналитике и статистике совместно с компанией «Олимп-Консалтинг». www.olimp.net.ua

Статистические данные о предложениях на рынке недвижимости предоставлены Объединенной Базой Данных Ассоциации Специалистов по Недвижимости Украины.

База данных «Олимп Консалтинг» <http://www.base.olimp.net.ua>



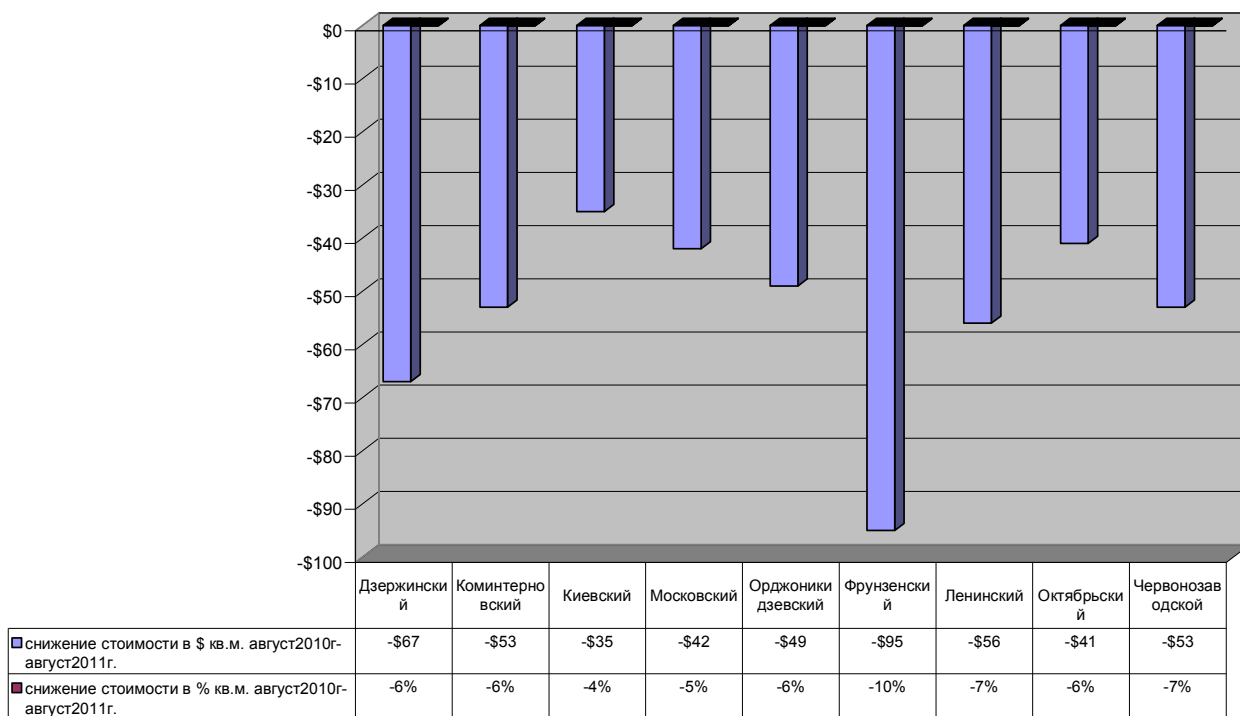
Тенденции рынка недвижимости (real estate trends)- это среднесрочные и долгосрочные движения рынка под воздействием изменения (в первую очередь) спроса. Тенденции часто являются следствием изменения демографической ситуации, экономической ситуации в стране (общий доход населения, приток капитала), в регионе (появление новых производств). Тенденции протекают медленно во времени, но в долгосрочной и среднесрочной перспективе тенденции могут привести к значительным изменениям состояния рынка. Изучение тенденций – основная задача анализа рынка недвижимости.

Предложенный график отражает долгосрочные процессы (**тенденции**) на рынке предложений города Харьков.

За базу сравнения взята статистика месяца прошедшего года и сравнивается со статистикой месяца текущего года.

Сравнительные характеристики Август 2010 год - Август 2011 год. Тенденции рынка недвижимости (real estate trends)

Соотношение стоимости кв.м. жилой недвижимости (вторичный рынок)
по Административным районам города Харьков.



Информация подготовлена комитетом АСНрУ по аналитике и статистике совместно с компанией «Олимп-Консалтинг». www.olimp.net.ua

Статистические данные о предложениях на рынке недвижимости предоставлены Объединенной Базой Данных Ассоциации Специалистов по Недвижимости Украины.

База данных «Олимп Консалтинг» <http://www.base.olimp.net.ua>

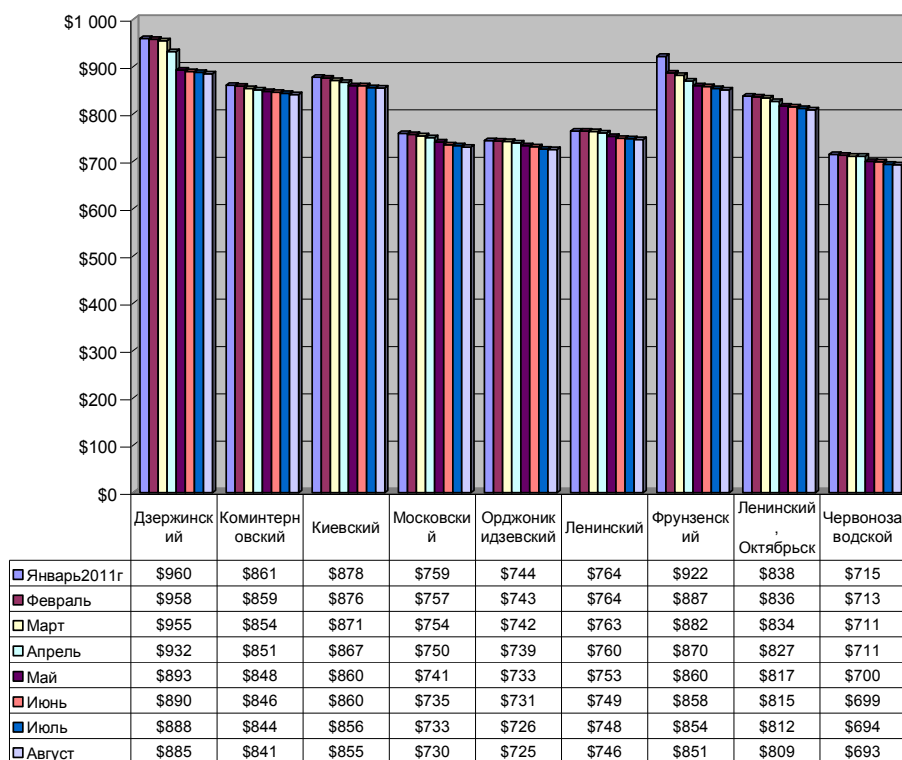


Колебания рынка недвижимости (real estate fluctuations)-это краткосрочные изменения цен и арендных ставок. В отличие от тенденций рынка недвижимости, колебания обычно не являются следствием взаимодействия спроса и предложения. Причиной колебаний являются силы, действующие на рынок снаружи. Аналитики рынка, как правило, не имеют дела с колебаниями, потому что колебания нельзя предсказать, и нельзя ожидать то, что колебания будут длительными.

Предложенный график отражает кратковременные процессы (**колебания**) на рынке предложений города Харьков. На (**колебания**) рынка влияют следующие факторы: Сезонность рынка, политические процессы, происходящие в стране, голословные высказывания о состоянии рынка государственных должностных лиц, крупных операторов рынка, и т.д.

Считать (**колебания рынка**) это соотношение прошедшего месяца к текущему в (относительных единицах) процентах, или в (абсолютных единицах) денежных единицах, нет смысла, так как кратковременные показатели не дают полного понимания долгосрочных процессов (тенденций) происходящих на рынке недвижимости.

**Сравнительные характеристики Январь 2011 год – Август 2011 год.
Колебания рынка недвижимости (real estate fluctuations)
Средняя стоимости кв.м. жилой недвижимости
(Первичный рынок, объекты, сданные в эксплуатацию)
по Административным районам города Харьков.**



Информация подготовлена комитетом АСНрУ по аналитике и статистике совместно с компанией «Олимп-Консалтинг». www.olimp.net.ua

Статистические данные о предложениях на рынке недвижимости предоставлены Объединенной Базой Данных Ассоциации Специалистов по Недвижимости Украины.

База данных «Олимп Консалтинг» <http://www.base.olimp.net.ua>



Тенденции рынка недвижимости (real estate trends)- это среднесрочные и долгосрочные движения рынка под воздействием изменения (в первую очередь) спроса. Тенденции часто являются следствием изменения демографической ситуации, экономической ситуации в стране (общий доход населения, приток капитала), в регионе (появление новых производств). Тенденции протекают медленно во времени, но в долгосрочной и среднесрочной перспективе тенденции могут привести к значительным изменениям состояния рынка. Изучение тенденций – основная задача анализа рынка недвижимости.

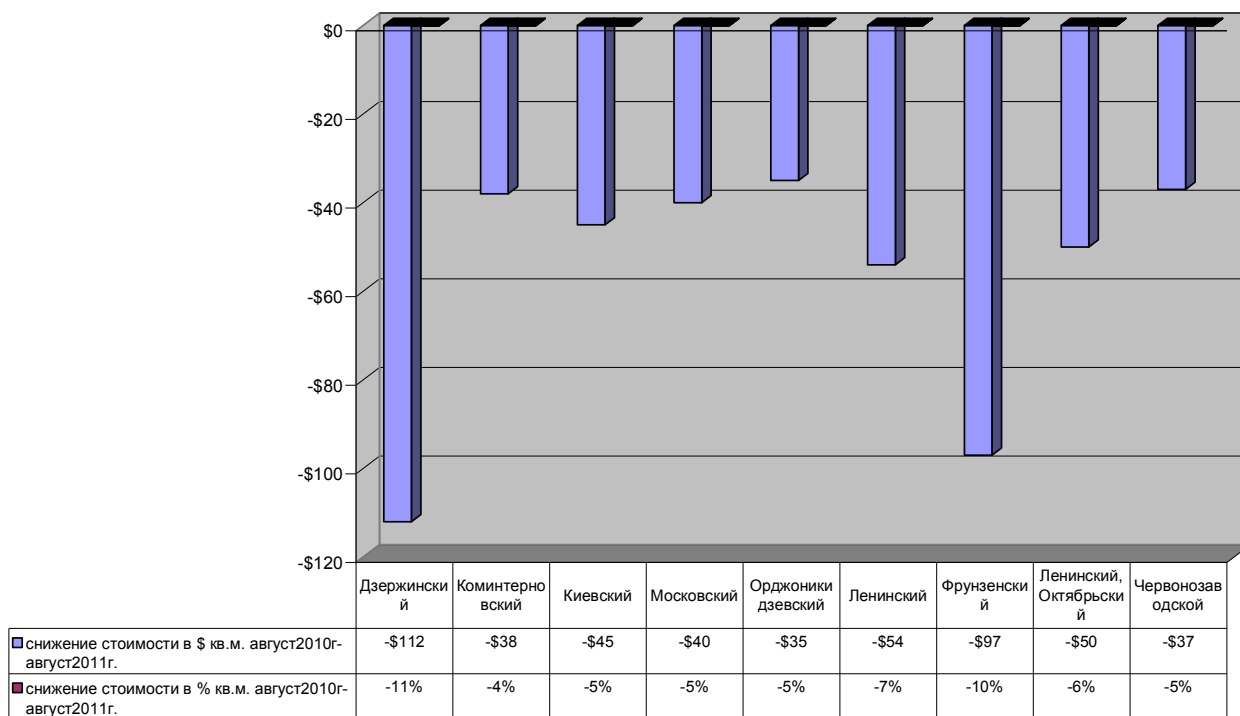
Предложенный график отражает долгосрочные процессы (**тенденции**) на рынке предложений города Харьков.

За базу сравнения взята статистика месяца прошедшего года и сравнивается со статистикой месяца текущего года.

Сравнительные характеристики Август 2010 год - Август 2011 год.

Тенденции рынка недвижимости (real estate trends)

Соотношение стоимости кв.м. жилой недвижимости
(Первичный рынок, объекты, сданные в эксплуатацию)
по Административным районам города Харьков.



Информация подготовлена комитетом АСНрУ по аналитике и статистике совместно с компанией «Олимп-Консалтинг». www.olimp.net.ua

Статистические данные о предложениях на рынке недвижимости предоставлены Объединенной Базой Данных Ассоциации Специалистов по Недвижимости Украины.

База данных «Олимп Консалтинг» <http://www.base.olimp.net.ua>

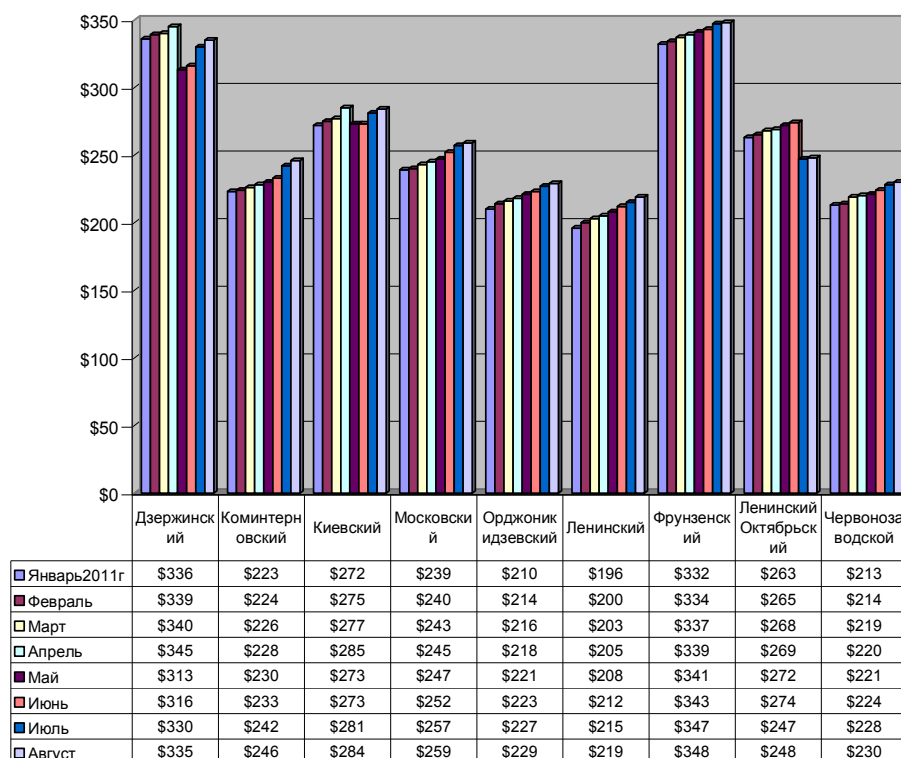


Колебания рынка недвижимости (real estate fluctuations)-это краткосрочные изменения цен и арендных ставок. В отличие от тенденций рынка недвижимости, колебания обычно не являются следствием взаимодействия спроса и предложения. Причиной колебаний являются силы, действующие на рынок снаружи. Аналитики рынка, как правило, не имеют дела с колебаниями, потому что колебания нельзя предсказать, и нельзя ожидать то, что колебания будут длительными.

Предложенный график отражает кратковременные процессы (**колебания**) на рынке предложений города Харьков. На (**колебания**) рынка влияют следующие факторы: Сезонность рынка, политические процессы, происходящие в стране, голословные высказывания о состоянии рынка государственных должностных лиц, крупных операторов рынка, и т.д.

Считать (**колебания рынка**) это соотношение прошедшего месяца к текущему в (относительных единицах) процентах, или в (абсолютных единицах) денежных единицах, нет смысла, так как кратковременные показатели не дают полного понимания долгосрочных процессов (тенденций) происходящих на рынке недвижимости.

**Сравнительные характеристики Январь 2011 год – Август 2011 год.
Колебания рынка недвижимости (real estate fluctuations)
Стоимость аренды жилой недвижимости
(1 комнатные, 2 комнатные, 3 комнатные квартиры)
по Административным районам города Харьков.**



Информация подготовлена комитетом АСНрУ по аналитике и статистике совместно с компанией «Олимп-Консалтинг». www.olimp.net.ua

Статистические данные о предложениях на рынке недвижимости предоставлены Объединенной Базой Данных Ассоциации Специалистов по Недвижимости Украины.

База данных «Олимп Консалтинг» <http://www.base.olimp.net.ua>



Тенденции рынка недвижимости (real estate trends)- это среднесрочные и долгосрочные движения рынка под воздействием изменения (в первую очередь) спроса. Тенденции часто являются следствием изменения демографической ситуации, экономической ситуации в стране (общий доход населения, приток капитала), в регионе (появление новых производств). Тенденции протекают медленно во времени, но в долгосрочной и среднесрочной перспективе тенденции могут привести к значительным изменениям состояния рынка. Изучение тенденций – основная задача анализа рынка недвижимости.

Предложенный график отражает долгосрочные процессы (**тенденции**) на рынке предложений города Харьков.

За базу сравнения взята статистика месяца прошедшего года и сравнивается со статистикой месяца текущего года.

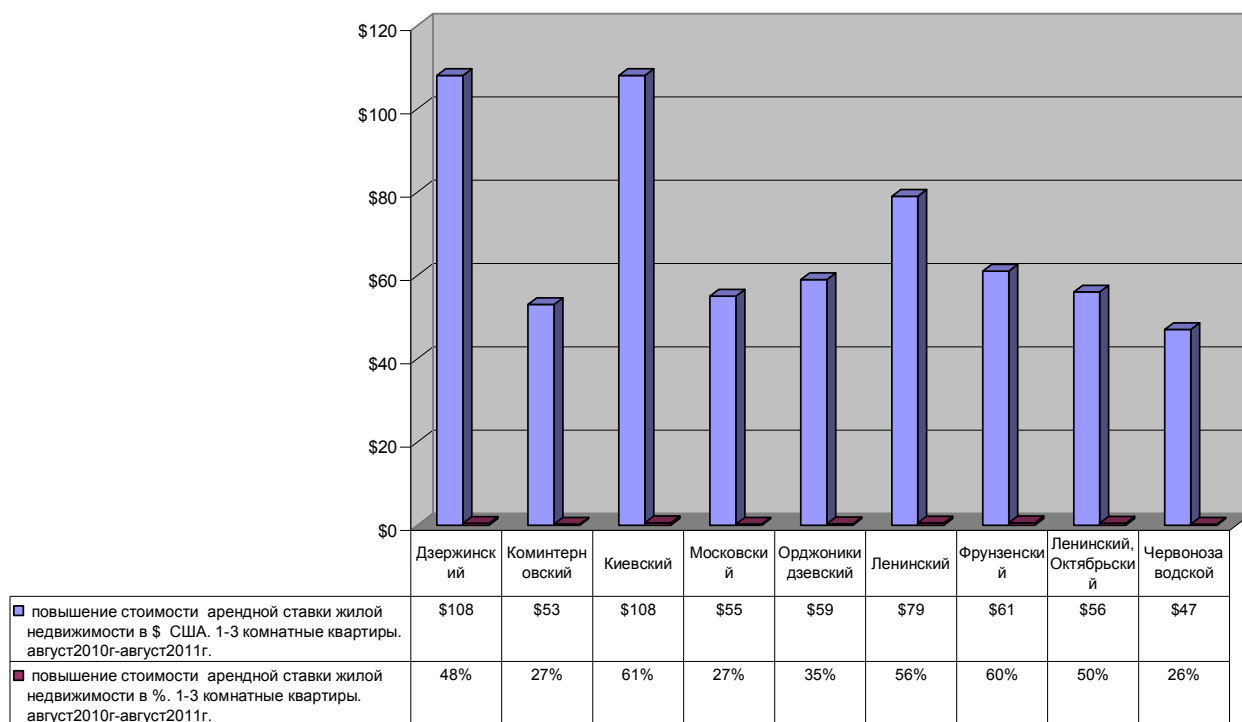
Сравнительные характеристики Август 2010 год - Август 2011 год.

Тенденции рынка недвижимости (real estate trends)

Соотношение стоимости арендной ставки жилой недвижимости

(1 комнатные, 2 комнатные, 3 комнатные квартиры)

по Административным районам города Харьков.



Информация подготовлена комитетом АСНрУ по аналитике и статистике совместно с компанией «Олимп-Консалтинг». www.olimp.net.ua

Статистические данные о предложениях на рынке недвижимости предоставлены Объединенной Базой Данных Ассоциации Специалистов по Недвижимости Украины.

База данных «Олимп Консалтинг» <http://www.base.olimp.net.ua>



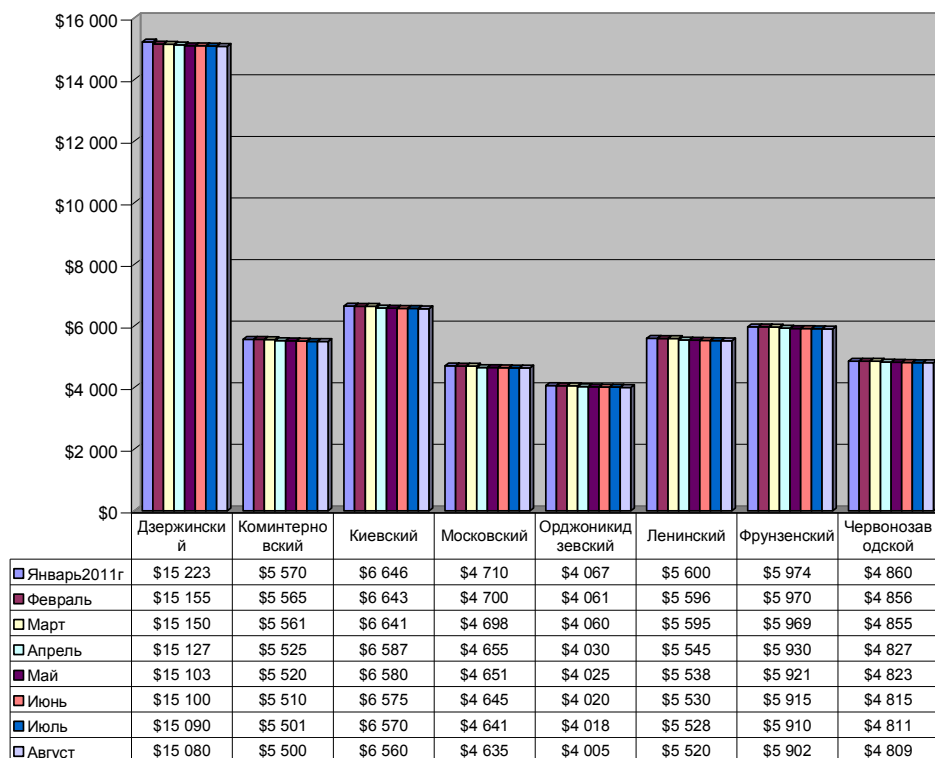
Колебания рынка недвижимости (real estate fluctuations)-это краткосрочные изменения цен и арендных ставок. В отличие от тенденций рынка недвижимости, колебания обычно не являются следствием взаимодействия спроса и предложения. Причиной колебаний являются силы, действующие на рынок снаружи. Аналитики рынка, как правило, не имеют дела с колебаниями, потому что колебания нельзя предсказать, и нельзя ожидать то, что колебания будут длительными.

Предложенный график отражает кратковременные процессы (**колебания**) на рынке предложений города Харьков. На (**колебания**) рынка влияют следующие факторы: Сезонность рынка, политические процессы, происходящие в стране, голословные высказывания о состоянии рынка государственных должностных лиц, крупных операторов рынка, и т.д.

Считать (**колебания рынка**) это соотношение прошедшего месяца к текущему в (относительных единицах) процентах, или в (абсолютных единицах) денежных единицах, нет смысла, так как кратковременные показатели не дают полного понимания долгосрочных процессов (тенденций) происходящих на рынке недвижимости.

Сравнительные характеристики Январь 2011 год – Август 2011 год. Колебания рынка недвижимости (real estate fluctuations)

Средняя стоимость сотки земли по Административным районам города Харьков.



Информация подготовлена комитетом АСНрУ по аналитике и статистике совместно с компанией «Олимп-Консалтинг». www.olimp.net.ua

Статистические данные о предложениях на рынке недвижимости предоставлены Объединенной Базой Данных Ассоциации Специалистов по Недвижимости Украины.

База данных «Олимп Консалтинг» <http://www.base.olimp.net.ua>



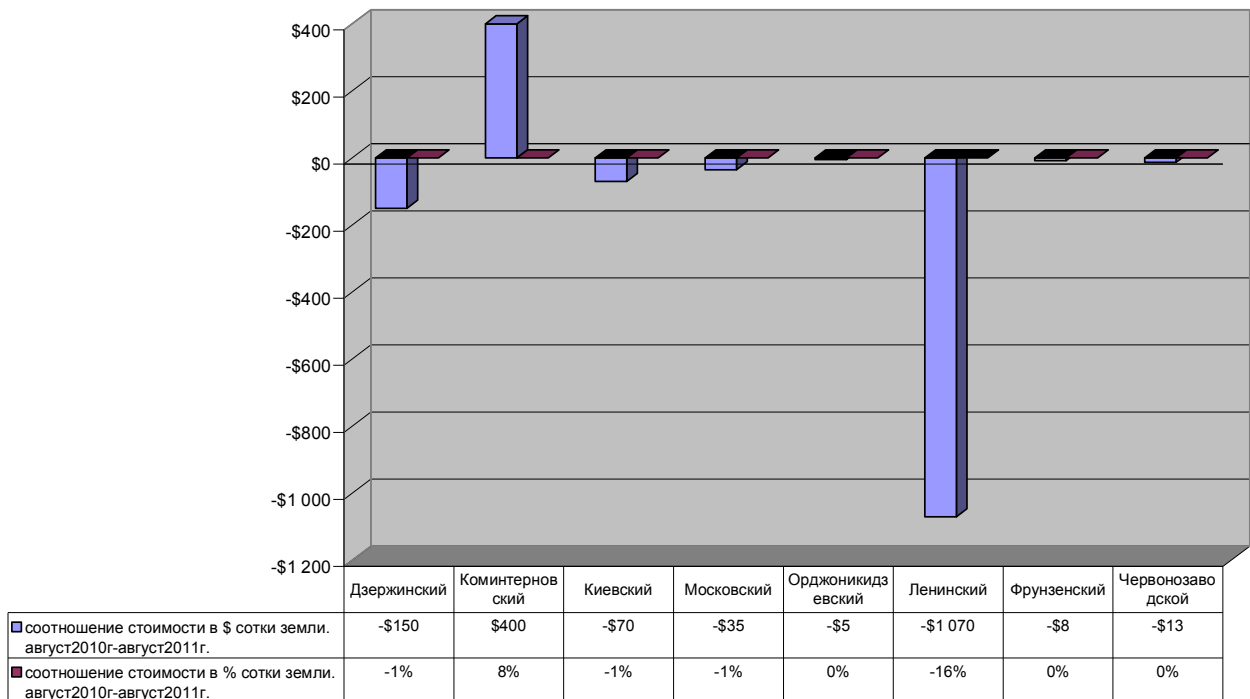
Тенденции рынка недвижимости (real estate trends)- это среднесрочные и долгосрочные движения рынка под воздействием изменения (в первую очередь) спроса. Тенденции часто являются следствием изменения демографической ситуации, экономической ситуации в стране (общий доход населения, приток капитала), в регионе (появление новых производств). Тенденции протекают медленно во времени, но в долгосрочной и среднесрочной перспективе тенденции могут привести к значительным изменениям состояния рынка. Изучение тенденций – основная задача анализа рынка недвижимости.

Предложенный график отражает долгосрочные процессы (**тенденции**) на рынке предложений города Харьков.

За базу сравнения взята статистика месяца прошедшего года и сравнивается со статистикой месяца текущего года.

Сравнительные характеристики Август 2010 год - Август 2011 год. Тенденции рынка недвижимости (real estate trends)

Соотношение стоимости сотки земли по Административным районам города Харьков.



Информация подготовлена комитетом АСНрУ по аналитике и статистике совместно с компанией «Олимп-Консалтинг». www.olimp.net.ua

Статистические данные о предложениях на рынке недвижимости предоставлены Объединенной Базой Данных Ассоциации Специалистов по Недвижимости Украины.

База данных «Олимп Консалтинг» <http://www.base.olimp.net.ua>



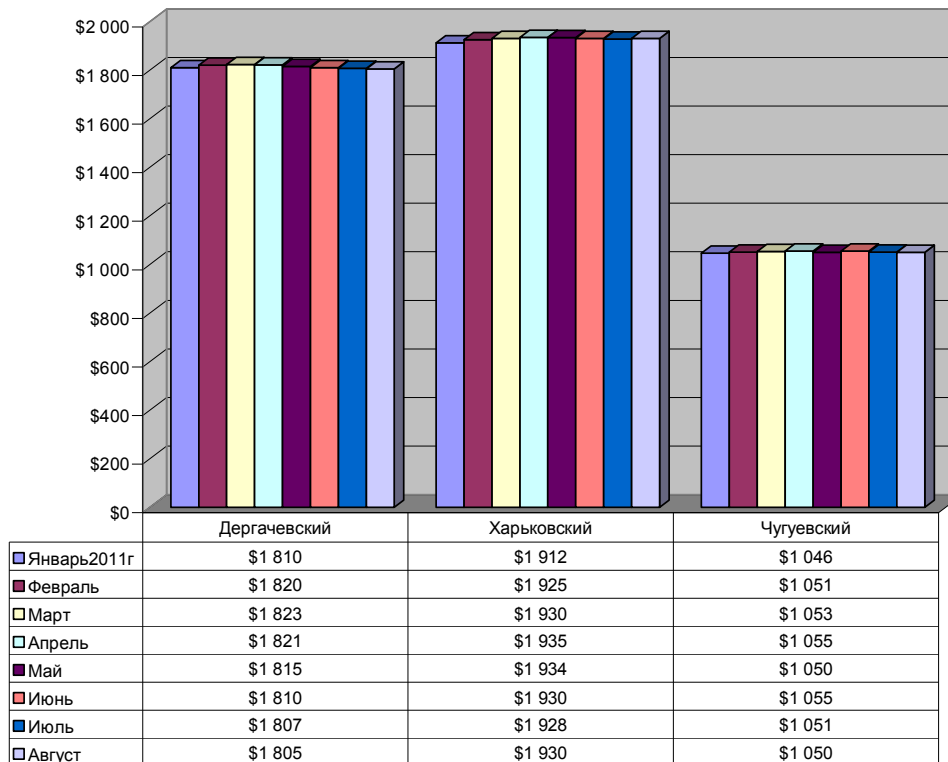
Колебания рынка недвижимости (real estate fluctuations)-это краткосрочные изменения цен и арендных ставок. В отличие от тенденций рынка недвижимости, колебания обычно не являются следствием взаимодействия спроса и предложения. Причиной колебаний являются силы, действующие на рынок снаружи. Аналитики рынка, как правило, не имеют дела с колебаниями, потому что колебания нельзя предсказать, и нельзя ожидать то, что колебания будут длительными.

Предложенный график отражает кратковременные процессы (**колебания**) на рынке предложений Харьковской области. На (**колебания**) рынка влияют следующие факторы: Сезонность рынка, политические процессы, происходящие в стране, голословные высказывания о состоянии рынка государственных должностных лиц, крупных операторов рынка, и т.д.

Считать (**колебания рынка**) это соотношение прошедшего месяца к текущему в (относительных единицах) процентах, или в (абсолютных единицах) денежных единицах, нет смысла, так как кратковременные показатели не дают полного понимания долгосрочных процессов (тенденций) происходящих на рынке недвижимости.

Сравнительные характеристики Январь 2011 год – Август 2011 год. Колебания рынка недвижимости (real estate fluctuations)

Средняя стоимость сотки земли по Административным районам Харьковская область.



Информация подготовлена комитетом АСНрУ по аналитике и статистике совместно с компанией «Олимп-Консалтинг». www.olimp.net.ua

Статистические данные о предложениях на рынке недвижимости предоставлены Объединенной Базой Данных Ассоциации Специалистов по Недвижимости Украины.

База данных «Олимп Консалтинг» <http://www.base.olimp.net.ua>



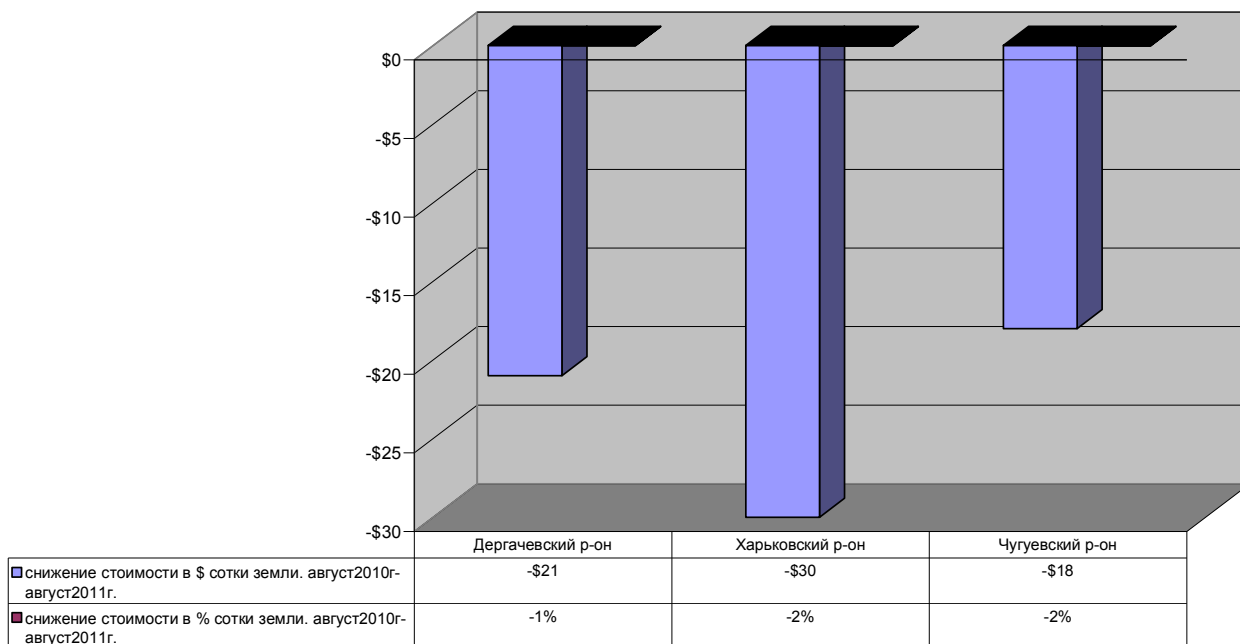
Тенденции рынка недвижимости (real estate trends)- это среднесрочные и долгосрочные движения рынка под воздействием изменения (в первую очередь) спроса. Тенденции часто являются следствием изменения демографической ситуации, экономической ситуации в стране (общий доход населения, приток капитала), в регионе (появление новых производств). Тенденции протекают медленно во времени, но в долгосрочной и среднесрочной перспективе тенденции могут привести к значительным изменениям состояния рынка. Изучение тенденций – основная задача анализа рынка недвижимости.

Предложенный график отражает долгосрочные процессы (**тенденции**) на рынке предложений Харьковской области.

За базу сравнения взята статистика месяца прошедшего года и сравнивается со статистикой месяца текущего года.

Сравнительные характеристики Август 2010 год - Август 2011 год. Тенденции рынка недвижимости (real estate trends)

Соотношение стоимости сотки земли по Административным районам Харьковская область.



Информация подготовлена комитетом АСНрУ по аналитике и статистике совместно с компанией «Олимп-Консалтинг». www.olimp.net.ua

Статистические данные о предложениях на рынке недвижимости предоставлены Объединенной Базой Данных Ассоциации Специалистов по Недвижимости Украины.

База данных «Олимп Консалтинг» <http://www.base.olimp.net.ua>



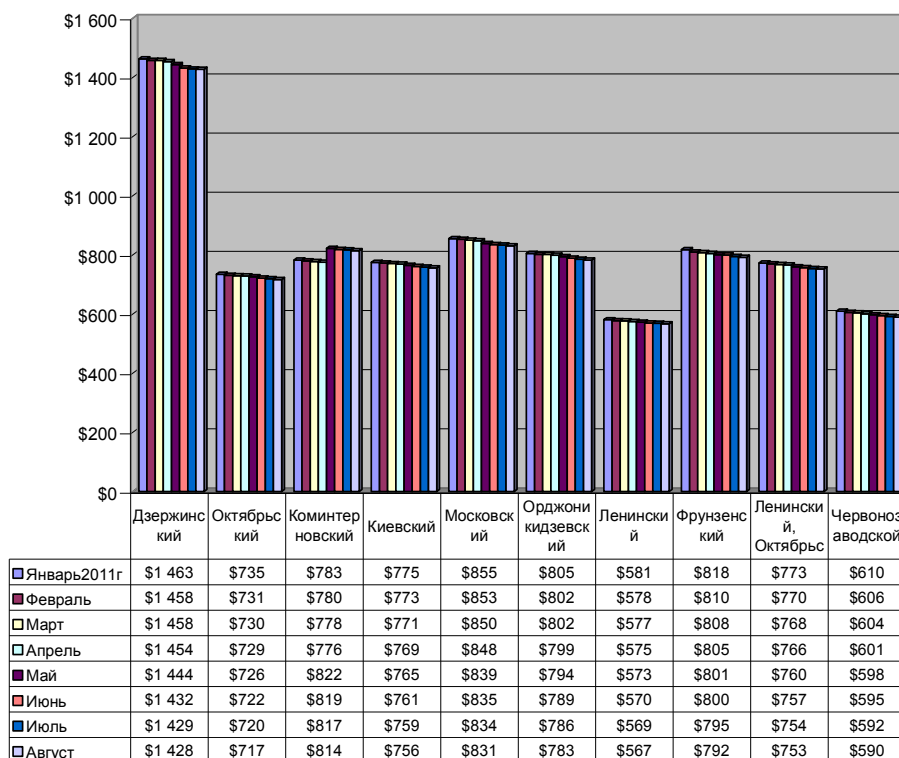
Колебания рынка недвижимости (real estate fluctuations)-это краткосрочные изменения цен и арендных ставок. В отличие от тенденций рынка недвижимости, колебания обычно не являются следствием взаимодействия спроса и предложения. Причиной колебаний являются силы, действующие на рынок снаружи. Аналитики рынка, как правило, не имеют дела с колебаниями, потому что колебания нельзя предсказать, и нельзя ожидать то, что колебания будут длительными.

Предложенный график отражает кратковременные процессы (**колебания**) на рынке предложений города Харьков. На (**колебания**) рынка влияют следующие факторы: Сезонность рынка, политические процессы, происходящие в стране, голословные высказывания о состоянии рынка государственных должностных лиц, крупных операторов рынка, и т.д.

Считать (**колебания рынка**) это соотношение прошедшего месяца к текущему в (относительных единицах) процентах, или в (абсолютных единицах) денежных единицах, нет смысла, так как кратковременные показатели не дают полного понимания долгосрочных процессов (тенденций) происходящих на рынке недвижимости.

Сравнительные характеристики Январь 2011 год – Август 2011 год. Колебания рынка недвижимости (real estate fluctuations)

Средняя стоимость кв.м. Дома с землей по Административным районам города Харьков.



Информация подготовлена комитетом АСНрУ по аналитике и статистике совместно с компанией «Олимп-Консалтинг». www.olimp.net.ua

Статистические данные о предложениях на рынке недвижимости предоставлены Объединенной Базой Данных Ассоциации Специалистов по Недвижимости Украины.

База данных «Олимп Консалтинг» <http://www.base.olimp.net.ua>



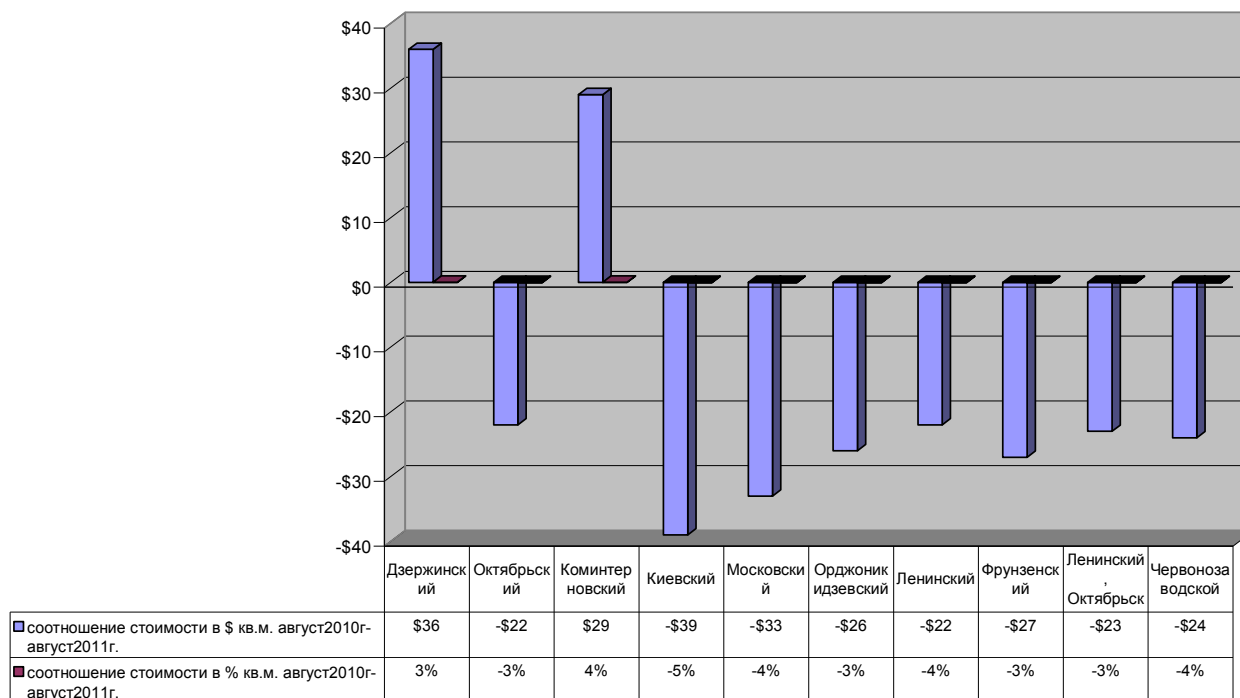
Тенденции рынка недвижимости (real estate trends)- это среднесрочные и долгосрочные движения рынка под воздействием изменения (в первую очередь) спроса. Тенденции часто являются следствием изменения демографической ситуации, экономической ситуации в стране (общий доход населения, приток капитала), в регионе (появление новых производств). Тенденции протекают медленно во времени, но в долгосрочной и среднесрочной перспективе тенденции могут привести к значительным изменениям состояния рынка. Изучение тенденций – основная задача анализа рынка недвижимости.

Предложенный график отражает долгосрочные процессы (**тенденции**) на рынке предложений города Харьков.

За базу сравнения взята статистика месяца прошедшего года и сравнивается со статистикой месяца текущего года.

Сравнительные характеристики Август 2010 год - Август 2011 год. Тенденции рынка недвижимости (real estate trends)

Соотношение стоимости кв.м. Дома с землей по Административным районам города Харьков.



Информация подготовлена комитетом АСНрУ по аналитике и статистике совместно с компанией «Олимп-Консалтинг». www.olimp.net.ua

Статистические данные о предложениях на рынке недвижимости предоставлены Объединенной Базой Данных Ассоциации Специалистов по Недвижимости Украины.

База данных «Олимп Консалтинг» <http://www.base.olimp.net.ua>

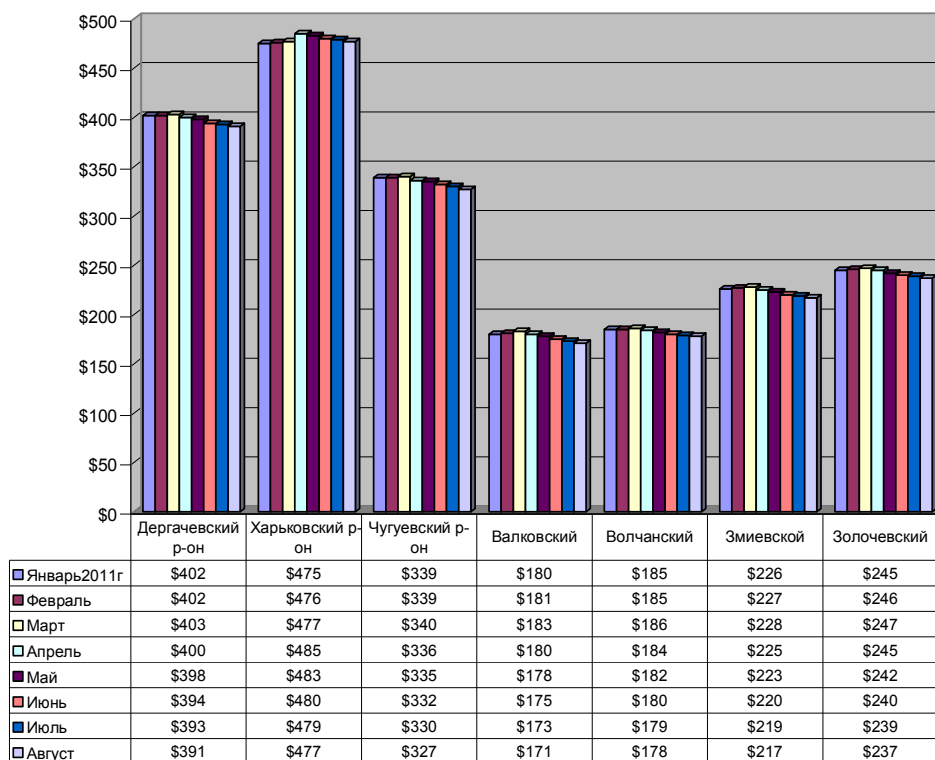


Колебания рынка недвижимости (real estate fluctuations)-это краткосрочные изменения цен и арендных ставок. В отличие от тенденций рынка недвижимости, колебания обычно не являются следствием взаимодействия спроса и предложения. Причиной колебаний являются силы, действующие на рынок снаружи. Аналитики рынка, как правило, не имеют дела с колебаниями, потому что колебания нельзя предсказать, и нельзя ожидать то, что колебания будут длительными.

Предложенный график отражает кратковременные процессы (**колебания**) на рынке предложений Харьковской области. На (**колебания**) рынка влияют следующие факторы: Сезонность рынка, политические процессы, происходящие в стране, голословные высказывания о состоянии рынка государственных должностных лиц, крупных операторов рынка, и т.д.

Считать (**колебания рынка**) это соотношение прошедшего месяца к текущему в (относительных единицах) процентах, или в (абсолютных единицах) денежных единицах, нет смысла, так как кратковременные показатели не дают полного понимания долгосрочных процессов (тенденций) происходящих на рынке недвижимости.

**Сравнительные характеристики Январь 2011 год – Август 2011 год.
Колебания рынка недвижимости (real estate fluctuations)
Средняя стоимость кв.м. Дома с землей по Административным районам
Харьковской области.**



Информация подготовлена комитетом АСНрУ по аналитике и статистике совместно с компанией «Олимп-Консалтинг». www.olimp.net.ua

Статистические данные о предложениях на рынке недвижимости предоставлены Объединенной Базой Данных Ассоциации Специалистов по Недвижимости Украины.

База данных «Олимп Консалтинг» <http://www.base.olimp.net.ua>



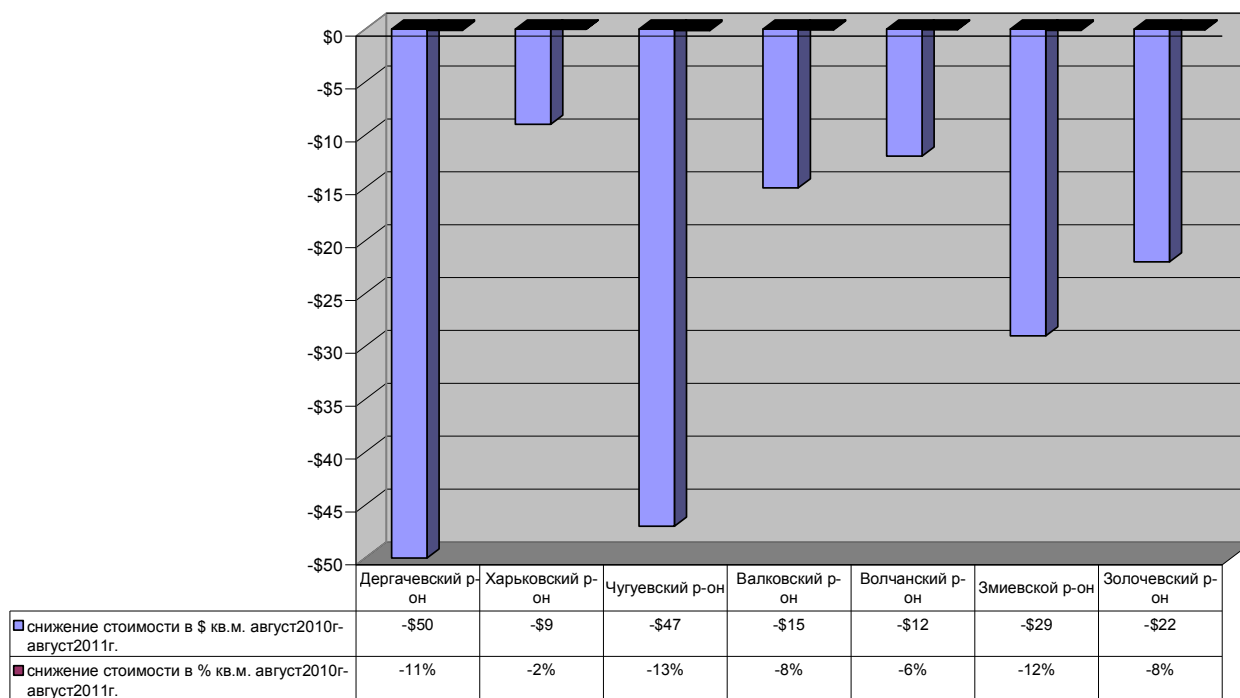
Тенденции рынка недвижимости (real estate trends)- это среднесрочные и долгосрочные движения рынка под воздействием изменения (в первую очередь) спроса. Тенденции часто являются следствием изменения демографической ситуации, экономической ситуации в стране (общий доход населения, приток капитала), в регионе (появление новых производств). Тенденции протекают медленно во времени, но в долгосрочной и среднесрочной перспективе тенденции могут привести к значительным изменениям состояния рынка. Изучение тенденций – основная задача анализа рынка недвижимости.

Предложенный график отражает долгосрочные процессы (**тенденции**) на рынке предложений Харьковской области.

За базу сравнения взята статистика месяца прошедшего года и сравнивается со статистикой месяца текущего года.

Сравнительные характеристики Август 2010 год - Август 2011 год. Тенденции рынка недвижимости (real estate trends)

Соотношение стоимости кв.м. Дома с землей по Административным районам Харьковской области.



Информация подготовлена комитетом АСНрУ по аналитике и статистике совместно с компанией «Олимп-Консалтинг». www.olimp.net.ua

Статистические данные о предложениях на рынке недвижимости предоставлены Объединенной Базой Данных Ассоциации Специалистов по Недвижимости Украины.

База данных «Олимп Консалтинг» <http://www.base.olimp.net.ua>



Колебания рынка недвижимости (real estate fluctuations)-это краткосрочные изменения цен и арендных ставок. В отличие от тенденций рынка недвижимости, колебания обычно не являются следствием взаимодействия спроса и предложения. Причиной колебаний являются силы, действующие на рынок снаружи. Аналитики рынка, как правило, не имеют дела с колебаниями, потому что колебания нельзя предсказать, и нельзя ожидать то, что колебания будут длительными.

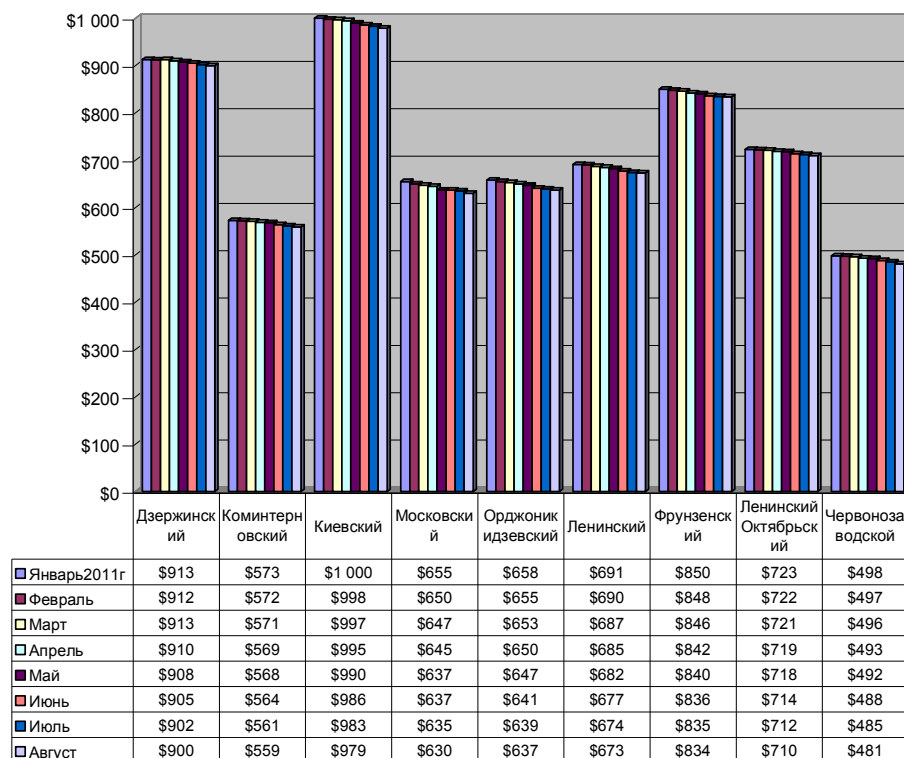
Предложенный график отражает кратковременные процессы (**колебания**) на рынке предложений города Харьков. На (**колебания**) рынка влияют следующие факторы: Сезонность рынка, политические процессы, происходящие в стране, голословные высказывания о состоянии рынка государственных должностных лиц, крупных операторов рынка, и т.д.

Считать (**колебания рынка**) это соотношение прошедшего месяца к текущему в (относительных единицах) процентах, или в (абсолютных единицах) денежных единицах, нет смысла, так как кратковременные показатели не дают полного понимания долгосрочных процессов (тенденций) происходящих на рынке недвижимости.

Сравнительные характеристики Январь 2011 год – Август 2011 год.

Колебания рынка недвижимости (real estate fluctuations)

Средняя стоимость кв.м. коммерческой недвижимости (офисы от 50 до 600 кв. м) класса С. – F. по Административным районам города Харьков.



Информация подготовлена комитетом АСНрУ по аналитике и статистике совместно с компанией «Олимп-Консалтинг». www.olimp.net.ua

Статистические данные о предложениях на рынке недвижимости предоставлены Объединенной Базой Данных Ассоциации Специалистов по Недвижимости Украины.

База данных «Олимп Консалтинг» <http://www.base.olimp.net.ua>



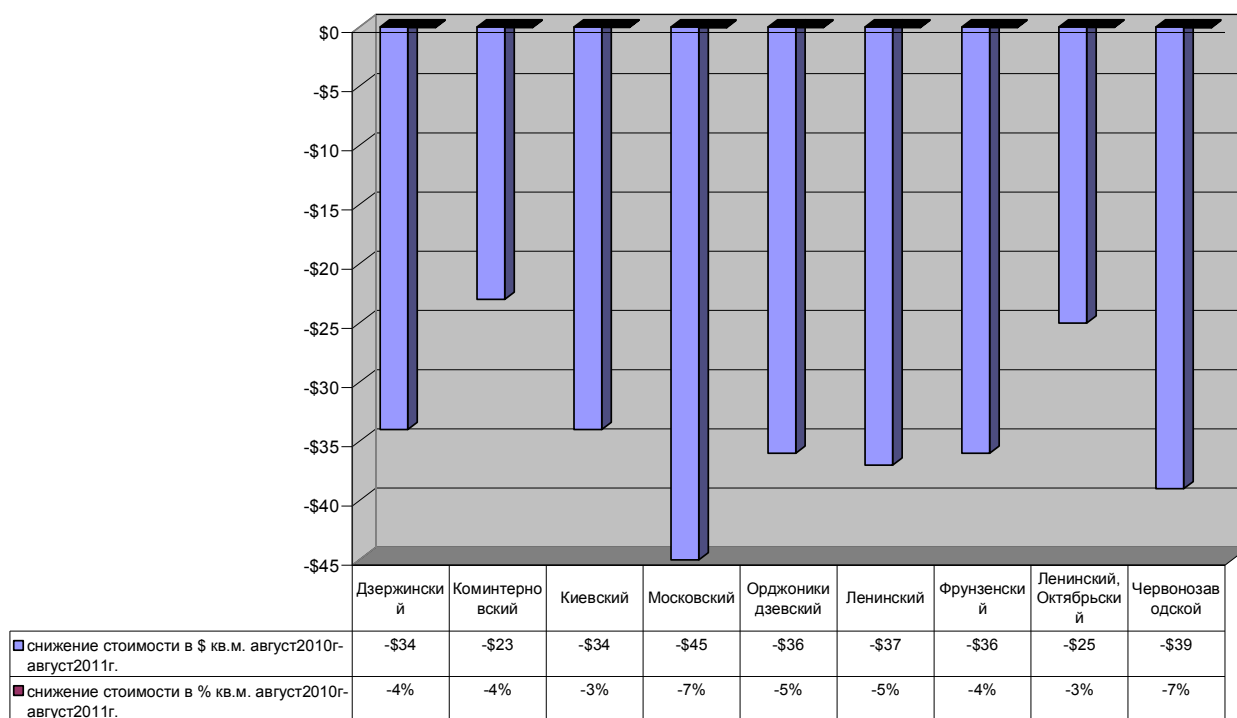
Тенденции рынка недвижимости (real estate trends)- это среднесрочные и долгосрочные движения рынка под воздействием изменения (в первую очередь) спроса. Тенденции часто являются следствием изменения демографической ситуации, экономической ситуации в стране (общий доход населения, приток капитала), в регионе (появление новых производств). Тенденции протекают медленно во времени, но в долгосрочной и среднесрочной перспективе тенденции могут привести к значительным изменениям состояния рынка. Изучение тенденций – основная задача анализа рынка недвижимости.

Предложенный график отражает долгосрочные процессы (**тенденции**) на рынке предложений города Харьков.

За базу сравнения взята статистика месяца прошедшего года и сравнивается со статистикой месяца текущего года.

Сравнительные характеристики Август 2010 год - Август 2011 год. Тенденции рынка недвижимости (real estate trends)

Соотношение стоимости кв.м. коммерческой недвижимости (офисы от 50 до 600 кв. м) класса С – F. по Административным районам города Харьков.



Информация подготовлена комитетом АСНрУ по аналитике и статистике совместно с компанией «Олимп-Консалтинг». www.olimp.net.ua

Статистические данные о предложениях на рынке недвижимости предоставлены Объединенной Базой Данных Ассоциации Специалистов по Недвижимости Украины.

База данных «Олимп Консалтинг» <http://www.base.olimp.net.ua>

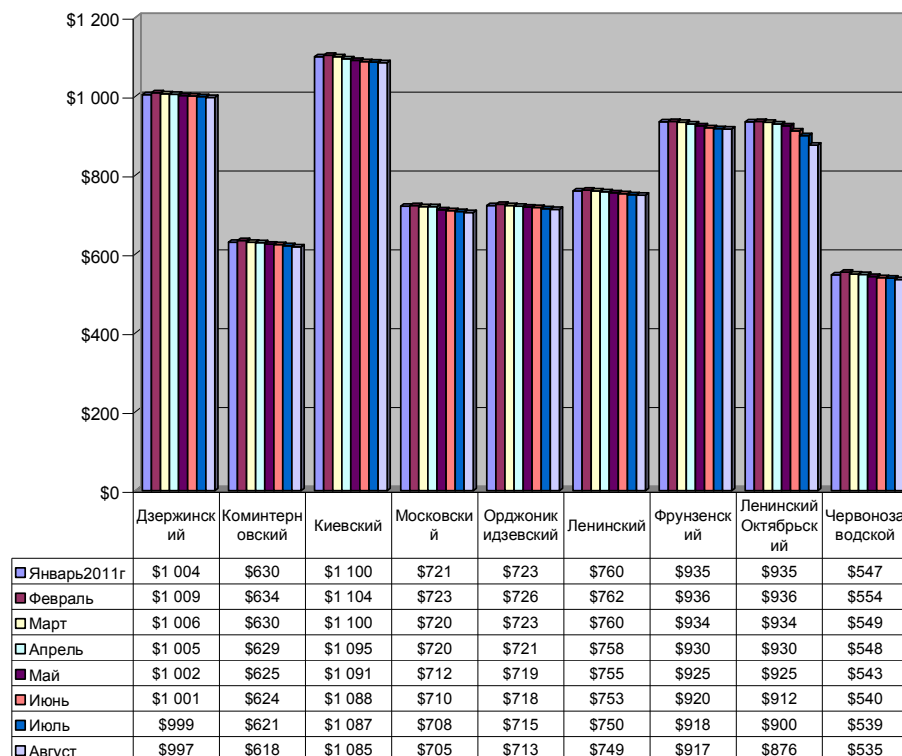


Колебания рынка недвижимости (real estate fluctuations)-это краткосрочные изменения цен и арендных ставок. В отличие от тенденций рынка недвижимости, колебания обычно не являются следствием взаимодействия спроса и предложения. Причиной колебаний являются силы, действующие на рынок снаружи. Аналитики рынка, как правило, не имеют дела с колебаниями, потому что колебания нельзя предсказать, и нельзя ожидать то, что колебания будут длительными.

Предложенный график отражает кратковременные процессы (**колебания**) на рынке предложений города Харьков. На (**колебания**) рынка влияют следующие факторы: Сезонность рынка, политические процессы, происходящие в стране, голословные высказывания о состоянии рынка государственных должностных лиц, крупных операторов рынка, и т.д.

Считать (**колебания рынка**) это соотношение прошедшего месяца к текущему в (относительных единицах) процентах, или в (абсолютных единицах) денежных единицах, нет смысла, так как кратковременные показатели не дают полного понимания долгосрочных процессов (тенденций) происходящих на рынке недвижимости.

**Сравнительные характеристики Январь 2011 год – Август 2011 год.
Колебания рынка недвижимости (real estate fluctuations)
Средняя стоимость кв.м. коммерческой недвижимости
(кафе бары магазины рестораны площадью 100-600 кв.м.)
по Административным районам города Харьков.**



Информация подготовлена комитетом АСНрУ по аналитике и статистике совместно с компанией «Олимп-Консалтинг». www.olimp.net.ua

Статистические данные о предложениях на рынке недвижимости предоставлены Объединенной Базой Данных Ассоциации Специалистов по Недвижимости Украины.

База данных «Олимп Консалтинг» <http://www.base.olimp.net.ua>



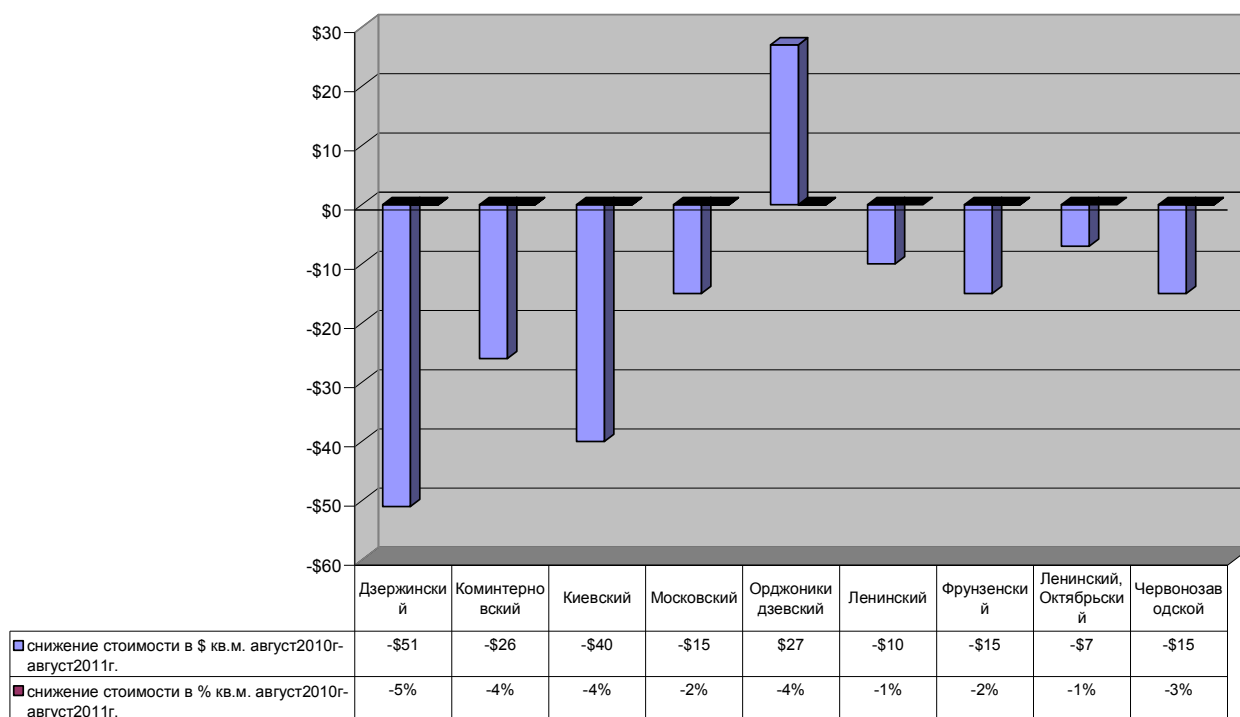
Тенденции рынка недвижимости (real estate trends)- это среднесрочные и долгосрочные движения рынка под воздействием изменения (в первую очередь) спроса. Тенденции часто являются следствием изменения демографической ситуации, экономической ситуации в стране (общий доход населения, приток капитала), в регионе (появление новых производств). Тенденции протекают медленно во времени, но в долгосрочной и среднесрочной перспективе тенденции могут привести к значительным изменениям состояния рынка. Изучение тенденций – основная задача анализа рынка недвижимости.

Предложенный график отражает долгосрочные процессы (**тенденции**) на рынке предложений города Харьков.

За базу сравнения взята статистика месяца прошедшего года и сравнивается со статистикой месяца текущего года.

Сравнительные характеристики Август 2010 год - Август 2011 год.

Тенденции рынка недвижимости (real estate trends)
 Соотношение стоимости кв.м. торговой недвижимости
 (кафе бары магазины рестораны площадью 100-600 кв.м.)
 по Административным районам города Харьков.



Информация подготовлена комитетом АСНрУ по аналитике и статистике совместно с компанией «Олимп-Консалтинг». www.olimp.net.ua

Статистические данные о предложениях на рынке недвижимости предоставлены Объединенной Базой Данных Ассоциации Специалистов по Недвижимости Украины.

База данных «Олимп Консалтинг» <http://www.base.olimp.net.ua>