



СТАТИСТИЧЕСКИЕ ДАНИЕ

ЛЬВОВ

- Жилая недвижимость
Вторичный рынок
- Дома город Львов
- Земельные участки город Львов
- Дома Львовская область
- Земельные участки
Львовская область
- Офисная недвижимость
- Торговая недвижимость
- Производственная недвижимость
- Административные здания
- Аренда жилой недвижимости
- Аренда офисной недвижимости
- Аренда торговой недвижимости

Август
2011 год



Исполнитель

Комитет по Статистике и Аналитике рынка недвижимости АСНрУ и Информационно Аналитический Центр компании «Олимп Консалтинг»
04071, город Киев, ул. Введенская 7/9 оф. 62
www.olimp.net.ua

Объект исследования

Жилая недвижимость

Вторичный рынок жилой недвижимости

- Однокомнатные квартиры
- Двухкомнатные квартиры
- Трех – четырехкомнатные квартиры и выше

Дома с земельными участками

Земельные участки

Земельные участки Львовская область

Офисная недвижимость

Торговая недвижимость

Производственная недвижимость

Административные здания

Аренда жилой недвижимости

- Однокомнатные квартиры
- Двухкомнатные квартиры
- Трех – четырехкомнатные квартиры и выше

Аренда офисной недвижимости

Аренда торговой недвижимости

Цель исследования

Анализ данных о состоянии рынка недвижимости города Львова

Период исследования

Август 2011 год.

Информационная база исследования

Объединенная База Данных по недвижимости АСНрУ

База данных «Олимп Консалтинг»

[http:// www.base.olimp.net.ua](http://www.base.olimp.net.ua)

Другие открытые специализированные источники



СОДЕРЖАНИЕ

- Средняя стоимость кв.м. жилой недвижимости (вторичный рынок) по Административным районам. Ст. 4 – 5.

- Стоимость аренды кв.м. коммерческой недвижимости (офисы от 50 до 600 кв.м.) класса С. – F. по Административным районам. Ст. 6 – 7.

- Стоимость аренды кв.м. коммерческой недвижимости (торговая недвижимость от 50 до 600 кв.м.) по Административным районам. Ст. 8 – 9.

- Стоимость аренды жилой недвижимости (1 комнатные, 2 комнатные, 3 комнатные квартиры) по Административным районам. Ст. 10 – 11.

- Средняя стоимость кв.м. коммерческой недвижимости (офисы от 50 до 600 кв.м.) класса С. - .F по Административным районам Ст. 12 – 13.

- Средняя стоимость кв.м. коммерческой недвижимости (кафе бары магазины рестораны площадью 100-600 кв.м.) по Административным районам. Ст. 14 – 15.

- Средняя стоимость кв.м. производственной недвижимости (производственные комплексы, склады, ангары, площадью 100-5000 кв.м.) по Административным районам. Ст. 16 – 17.

- Средняя стоимость кв.м. коммерческой недвижимости (административные здания площадью 100-5000 кв.м.) по Административным районам. Ст. 18 – 19.

- Средняя стоимость сотки земли по Административным районам. Ст. 20 – 21.

- Средняя стоимость кв.м. Дома с землей по Административным районам г. Львов. Ст. 22 – 23.

- Средняя стоимость кв.м. Дома с землей по Административным районам Львовская область. Ст. 24 – 25.

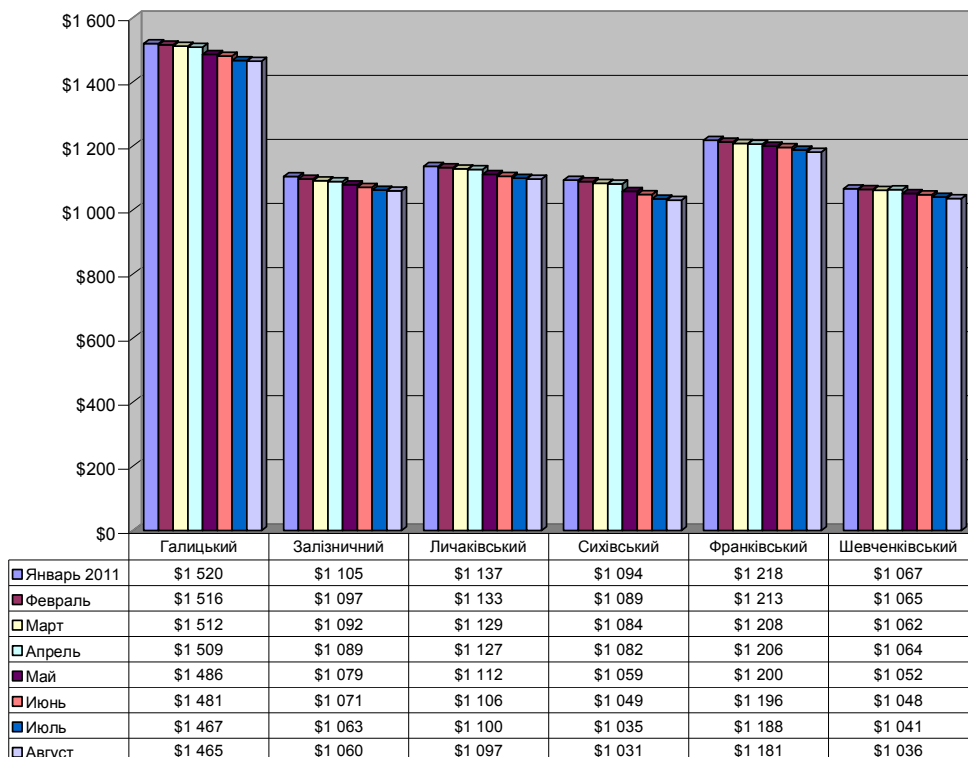
- Средняя стоимость сотки земли Львовская область. Ст. 26 – 27.

Колебания рынка недвижимости (real estate fluctuations)-это краткосрочные изменения цен и арендных ставок. В отличие от тенденций рынка недвижимости, колебания обычно не являются следствием взаимодействия спроса и предложения. Причиной колебаний являются силы, действующие на рынок снаружи. Аналитики рынка, как правило, не имеют дела с колебаниями, потому что колебания нельзя предсказать, и нельзя ожидать то, что колебания будут длительными.

Предложенный график отражает кратковременные процессы (**колебания**) на рынке предложений города Львов. На (**колебания**) рынка влияют следующие факторы: Сезонность рынка, политические процессы, происходящие в стране, голословные высказывания о состоянии рынка государственных должностных лиц, крупных операторов рынка, и т.д.

Считать (**колебания рынка**) это соотношение прошедшего месяца к текущему месяцу в (относительных единицах) процентах, или в (абсолютных единицах) денежных единицах, нет смысла, так как кратковременные показатели не дают полного понимания долгосрочных процессов (тенденций) происходящих на рынке недвижимости.

**Сравнительные характеристики Январь 2011 год – Август 2011 год
Колебания рынка недвижимости (real estate fluctuations)
Средняя стоимости кв.м. жилой недвижимости (вторичный рынок) по
Административным районам города Львов**



Информация подготовлена комитетом АСНрУ по аналитике и статистике совместно с компанией «Олимп-Консалтинг». www.olimp.net.ua

Статистические данные о предложениях на рынке недвижимости предоставлены Объединенной Базой Данных Ассоциации Специалистов по Недвижимости Украины.

Базой данных «Олимп Консалтинг» www.base.olimp.net.ua



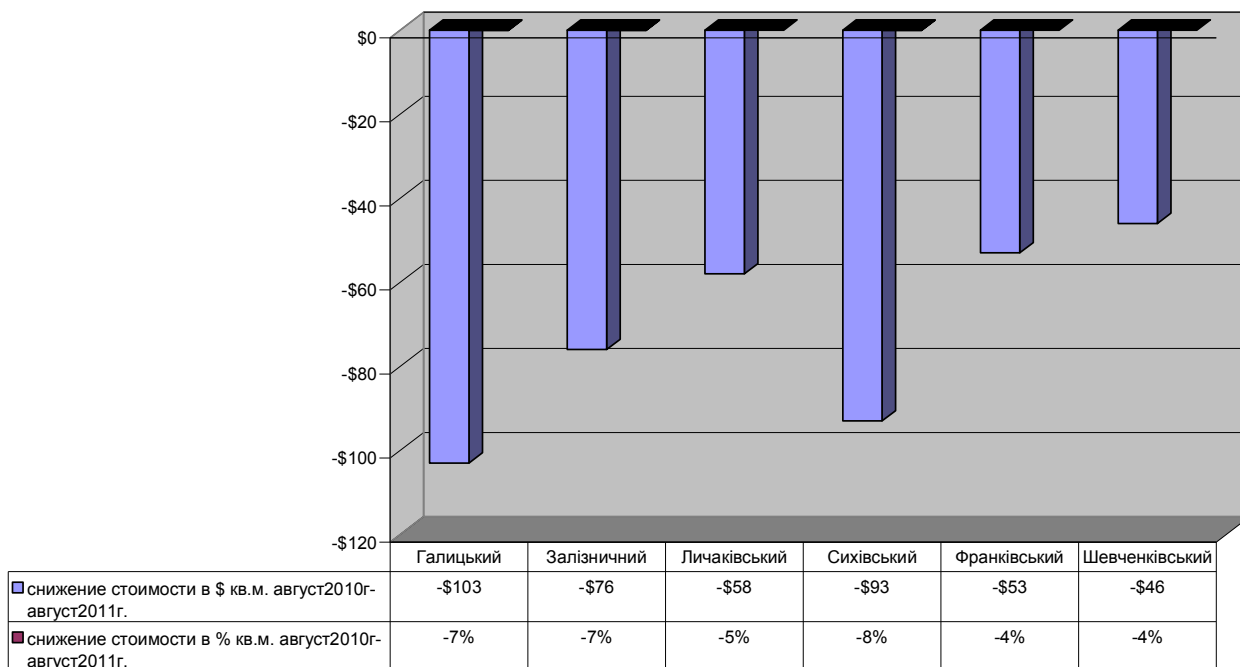
Тенденции рынка недвижимости (real estate trends)- это среднесрочные и долгосрочные движения рынка под воздействием изменения (в первую очередь) спроса. Тенденции часто являются следствием изменения демографической ситуации, экономической ситуации в стране (общий доход населения, приток капитала), в регионе (появление новых производств). Тенденции протекают медленно во времени, но в долгосрочной и среднесрочной перспективе тенденции могут привести к значительным изменениям состояния рынка. Изучение тенденций – основная задача анализа рынка недвижимости.

Предложенный график отражает долгосрочные процессы (**тенденции**) на рынке предложений города Львов.

За базу сравнения взята статистика месяца прошедшего года и сравнивается со статистикой месяца текущего года.

Сравнительные характеристики Август 2010 год – Август 2011 год Тенденции рынка недвижимости (real estate trends)

Соотношение стоимости кв.м. жилой недвижимости (вторичный рынок)
по Административным районам города Львов



Информация подготовлена комитетом АСНрУ по аналитике и статистике совместно с компанией «Олимп-Консалтинг». www.olimp.net.ua

Статистические данные о предложениях на рынке недвижимости предоставлены Объединенной Базой Данных Ассоциации Специалистов по Недвижимости Украины.

Базой данных «Олимп Консалтинг» www.base.olimp.net.ua



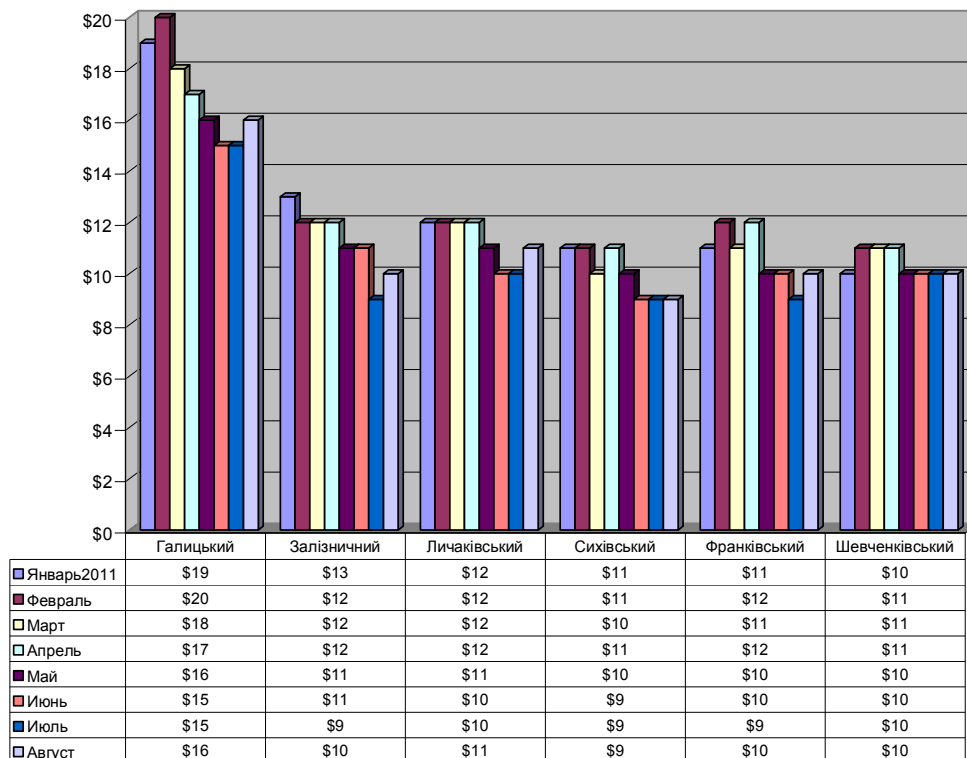
Колебания рынка недвижимости (real estate fluctuations)-это краткосрочные изменения цен и арендных ставок. В отличие от тенденций рынка недвижимости, колебания обычно не являются следствием взаимодействия спроса и предложения. Причиной колебаний являются силы, действующие на рынок снаружи. Аналитики рынка, как правило, не имеют дела с колебаниями, потому что колебания нельзя предсказать, и нельзя ожидать то, что колебания будут длительными.

Предложенный график отражает кратковременные процессы (**колебания**) на рынке предложений города Львов. На (**колебания**) рынка влияют следующие факторы: Сезонность рынка, политические процессы, происходящие в стране, голословные высказывания о состоянии рынка государственных должностных лиц, крупных операторов рынка, и т.д.

Считать (**колебания рынка**) это соотношение прошедшего месяца к текущему месяцу в (относительных единицах) процентах, или в (абсолютных единицах) денежных единицах, нет смысла, так как кратковременные показатели не дают полного понимания долгосрочных процессов (тенденций) происходящих на рынке недвижимости.

Сравнительные характеристики Январь 2011 год – Август 2011 год Колебания рынка недвижимости (real estate fluctuations)

Аренда кв.м. коммерческой недвижимости (офисы от 50 до 600 кв.м.) класса С – F.
по Административным районам города Львов.



Информация подготовлена комитетом АСНрУ по аналитике и статистике совместно с компанией «Олимп-Консалтинг». www.olimp.net.ua

Статистические данные о предложениях на рынке недвижимости предоставлены Объединенной Базой Данных Ассоциации Специалистов по Недвижимости Украины.

Базой данных «Олимп Консалтинг» www.base.olimp.net.ua



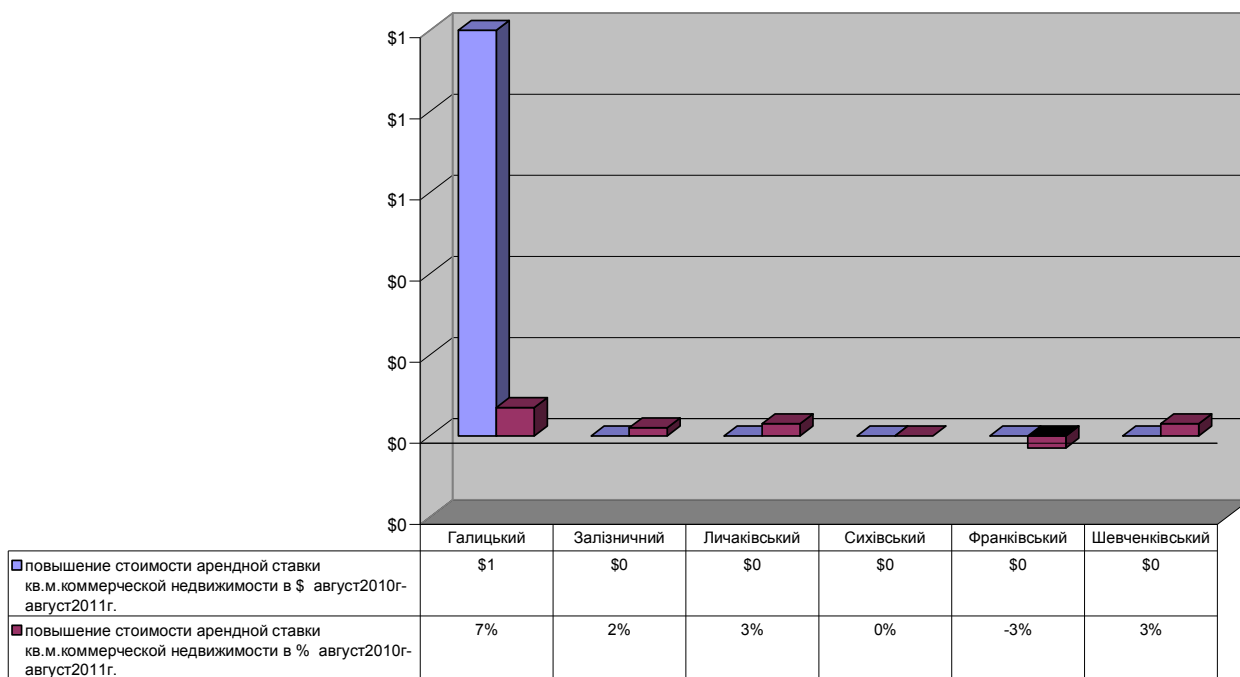
Тенденции рынка недвижимости (real estate trends)- это среднесрочные и долгосрочные движения рынка под воздействием изменения (в первую очередь) спроса. Тенденции часто являются следствием изменения демографической ситуации, экономической ситуации в стране (общий доход населения, приток капитала), в регионе (появление новых производств). Тенденции протекают медленно во времени, но в долгосрочной и среднесрочной перспективе тенденции могут привести к значительным изменениям состояния рынка. Изучение тенденций – основная задача анализа рынка недвижимости.

Предложенный график отражает долгосрочные процессы (**тенденции**) на рынке предложений города Львов.

За базу сравнения взята статистика месяца прошедшего года и сравнивается со статистикой месяца текущего года

Сравнительные характеристики Август 2010 год – Август 2011 год Тенденции рынка недвижимости (real estate trends)

Соотношение стоимости арендной ставки на кв.м. коммерческой недвижимости
(офисы от 50 до 600 кв.м.) класса С – F.
по Административным районам города Львов.



Информация подготовлена комитетом АСНрУ по аналитике и статистике совместно с компанией «Олимп-Консалтинг», www.olimp.net.ua

Статистические данные о предложениях на рынке недвижимости предоставлены Объединенной Базой Данных Ассоциации Специалистов по Недвижимости Украины.

Базой данных «Олимп Консалтинг» www.base.olimp.net.ua

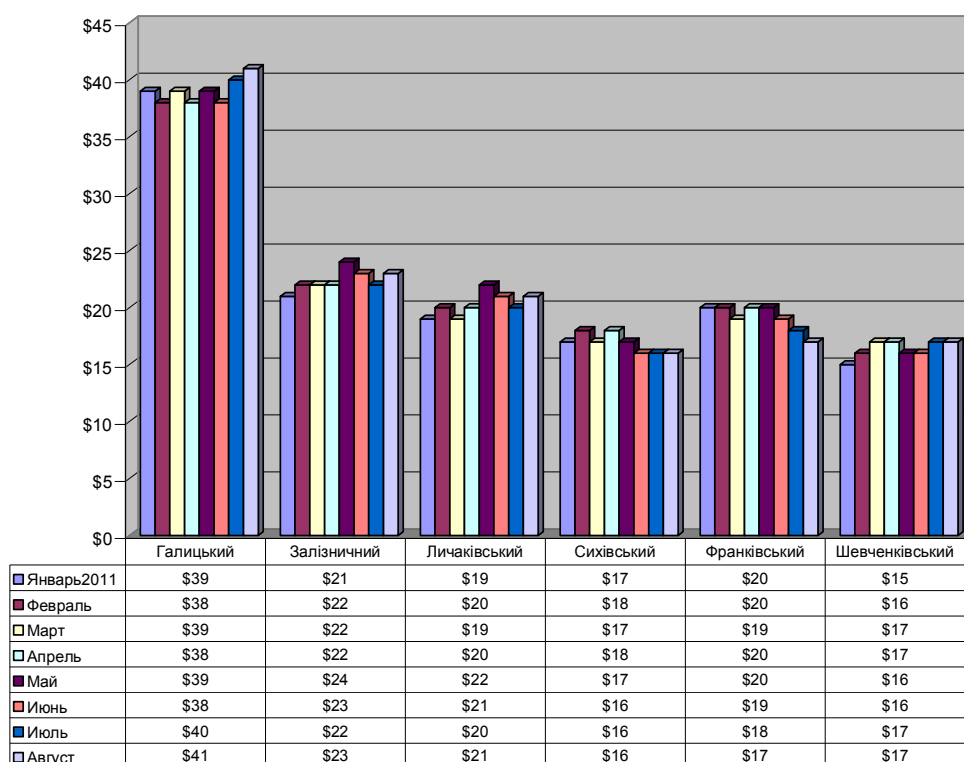
Колебания рынка недвижимости (real estate fluctuations)-это краткосрочные изменения цен и арендных ставок. В отличие от тенденций рынка недвижимости, колебания обычно не являются следствием взаимодействия спроса и предложения. Причиной колебаний являются силы, действующие на рынок снаружи. Аналитики рынка, как правило, не имеют дела с колебаниями, потому что колебания нельзя предсказать, и нельзя ожидать то, что колебания будут длительными.

Предложенный график отражает кратковременные процессы (**колебания**) на рынке предложений города Львов. На (**колебания**) рынка влияют следующие факторы: Сезонность рынка, политические процессы, происходящие в стране, голословные высказывания о состоянии рынка государственных должностных лиц, крупных операторов рынка, и т.д.

Считать (**колебания рынка**) это соотношение прошедшего месяца к текущему месяцу в (относительных единицах) процентах, или в (абсолютных единицах) денежных единицах, нет смысла, так как кратковременные показатели не дают полного понимания долгосрочных процессов (тенденций) происходящих на рынке недвижимости.

Сравнительные характеристики Январь 2011 год – Август 2011 год Колебания рынка недвижимости (real estate fluctuations)

Стоимость аренды кв.м. коммерческой недвижимости
(торговая недвижимость от 100 до 600 кв.м.)
по Административным районам города Львов.



Информация подготовлена комитетом АСНрУ по аналитике и статистике совместно с компанией «Олимп-Консалтинг», www.olimp.net.ua

Статистические данные о предложениях на рынке недвижимости предоставлены Объединенной Базой Данных Ассоциации Специалистов по Недвижимости Украины.

Базой данных «Олимп Консалтинг» www.base.olimp.net.ua

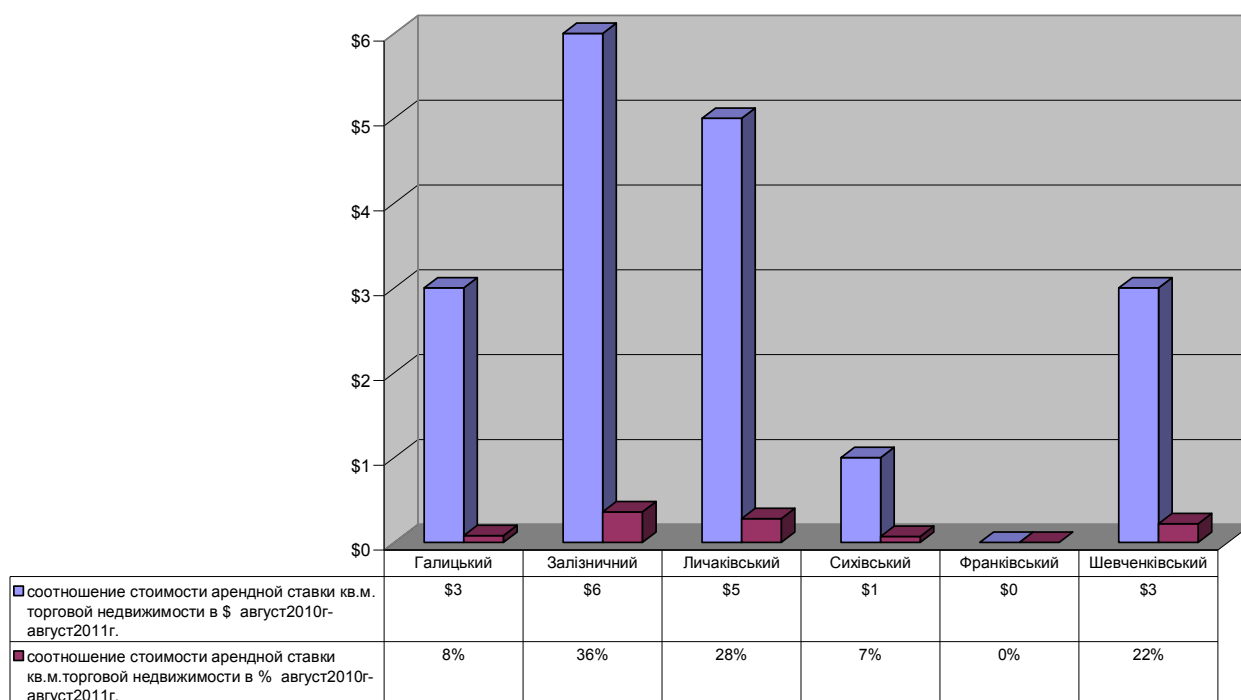
Тенденции рынка недвижимости (real estate trends)- это среднесрочные и долгосрочные движения рынка под воздействием изменения (в первую очередь) спроса. Тенденции часто являются следствием изменения демографической ситуации, экономической ситуации в стране (общий доход населения, приток капитала), в регионе (появление новых производств). Тенденции протекают медленно во времени, но в долгосрочной и среднесрочной перспективе тенденции могут привести к значительным изменениям состояния рынка. Изучение тенденций – основная задача анализа рынка недвижимости.

Предложенный график отражает долгосрочные процессы (**тенденции**) на рынке предложений города Львов.

За базу сравнения взята статистика месяца прошедшего года и сравнивается со статистикой месяца текущего года

Сравнительные характеристики Август 2010 год – Август 2011 год Тенденции рынка недвижимости (real estate trends)

Соотношение стоимости арендной ставки кв.м. коммерческой недвижимости
(торговая недвижимость от 100 до 600 кв.м.)
по Административным районам города Львов.



Информация подготовлена комитетом АСНрУ по аналитике и статистике совместно с компанией «Олимп-Консалтинг». www.olimp.net.ua

Статистические данные о предложениях на рынке недвижимости предоставлены Объединенной Базой Данных Ассоциации Специалистов по Недвижимости Украины.

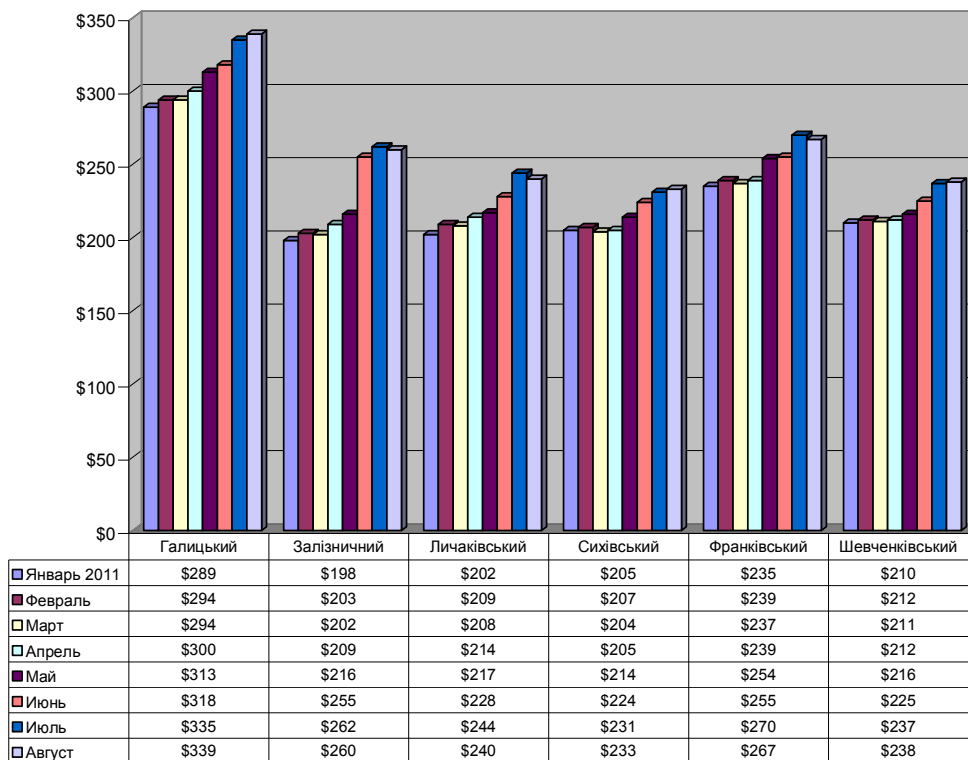
Базой данных «Олимп Консалтинг» www.base.olimp.net.ua

Колебания рынка недвижимости (real estate fluctuations)-это краткосрочные изменения цен и арендных ставок. В отличие от тенденций рынка недвижимости, колебания обычно не являются следствием взаимодействия спроса и предложения. Причиной колебаний являются силы, действующие на рынок снаружи. Аналитики рынка, как правило, не имеют дела с колебаниями, потому что колебания нельзя предсказать, и нельзя ожидать то, что колебания будут длительными.

Предложенный график отражает кратковременные процессы (**колебания**) на рынке предложений города Львов. На (**колебания**) рынка влияют следующие факторы: Сезонность рынка, политические процессы, происходящие в стране, голословные высказывания о состоянии рынка государственных должностных лиц, крупных операторов рынка, и т.д.

Считать (**колебания рынка**) это соотношение прошедшего месяца к текущему месяцу в (относительных единицах) процентах, или в (абсолютных единицах) денежных единицах, нет смысла, так как кратковременные показатели не дают полного понимания долгосрочных процессов (тенденций) происходящих на рынке недвижимости.

**Сравнительные характеристики Январь 2011 год – Август 2011 год
Колебания рынка недвижимости (real estate fluctuations)
Средняя стоимость аренды жилой недвижимости
(1 комнатные, 2 комнатные, 3 комнатные квартиры)
по Административным районам города Львов.**



Информация подготовлена комитетом АСНрУ по аналитике и статистике совместно с компанией «Олимп-Консалтинг». www.olimp.net.ua

Статистические данные о предложениях на рынке недвижимости предоставлены Объединенной Базой Данных Ассоциации Специалистов по Недвижимости Украины.

Базой данных «Олимп Консалтинг» www.base.olimp.net.ua



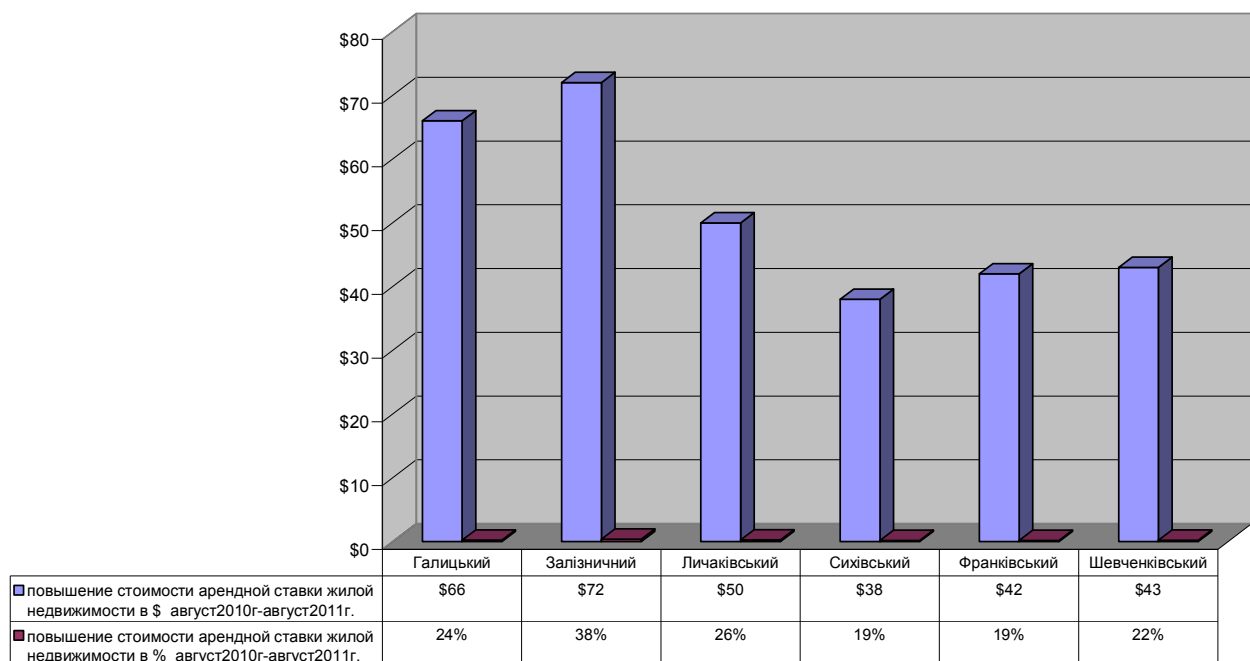
Тенденции рынка недвижимости (real estate trends)- это среднесрочные и долгосрочные движения рынка под воздействием изменения (в первую очередь) спроса. Тенденции часто являются следствием изменения демографической ситуации, экономической ситуации в стране (общий доход населения, приток капитала), в регионе (появление новых производств). Тенденции протекают медленно во времени, но в долгосрочной и среднесрочной перспективе тенденции могут привести к значительным изменениям состояния рынка. Изучение тенденций – основная задача анализа рынка недвижимости.

Предложенный график отражает долгосрочные процессы (**тенденции**) на рынке предложений города Львов.

За базу сравнения взята статистика месяца прошедшего года и сравнивается со статистикой месяца текущего года

Сравнительные характеристики Август 2010 год – Август 2011 год Тенденции рынка недвижимости (real estate trends)

Соотношение стоимости арендной ставки жилой недвижимости
(1 комнатные, 2 комнатные, 3 комнатные квартиры)
по Административным районам города Львов.



Информация подготовлена комитетом АСНрУ по аналитике и статистике совместно с компанией «Олимп-Консалтинг». www.olimp.net.ua

Статистические данные о предложениях на рынке недвижимости предоставлены Объединенной Базой Данных Ассоциации Специалистов по Недвижимости Украины.

Базой данных «Олимп Консалтинг» www.base.olimp.net.ua

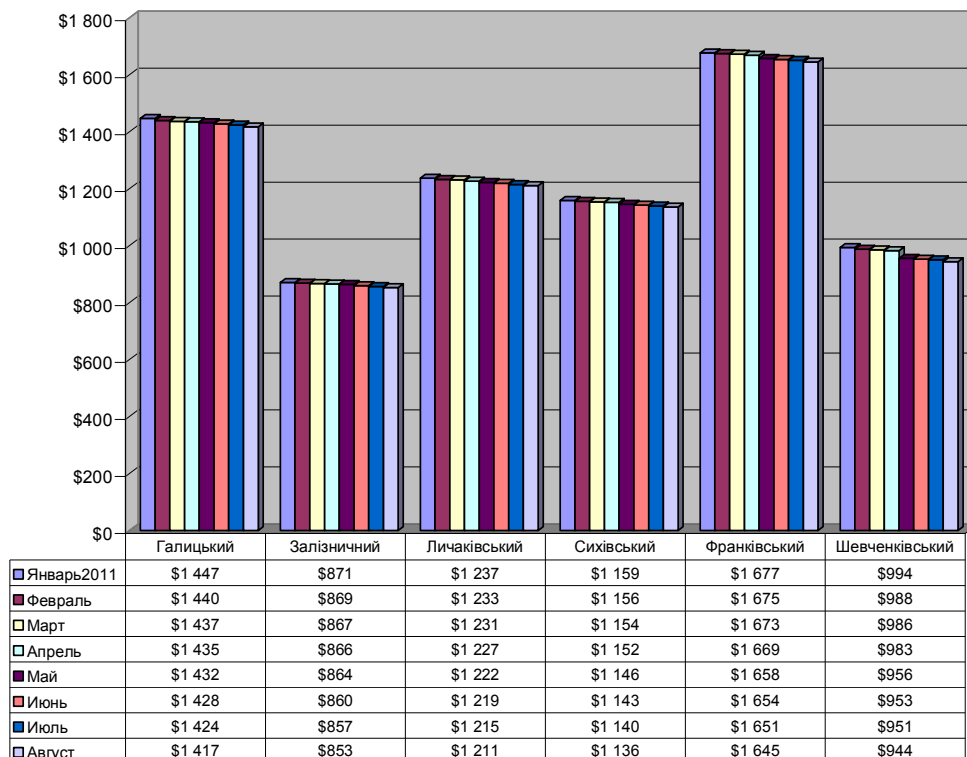
Колебания рынка недвижимости (real estate fluctuations)-это краткосрочные изменения цен и арендных ставок. В отличие от тенденций рынка недвижимости, колебания обычно не являются следствием взаимодействия спроса и предложения. Причиной колебаний являются силы, действующие на рынок снаружи. Аналитики рынка, как правило, не имеют дела с колебаниями, потому что колебания нельзя предсказать, и нельзя ожидать то, что колебания будут длительными.

Предложенный график отражает кратковременные процессы (**колебания**) на рынке предложений города Львов. На (**колебания**) рынка влияют следующие факторы: Сезонность рынка, политические процессы, происходящие в стране, голословные высказывания о состоянии рынка государственных должностных лиц, крупных операторов рынка, и т.д.

Считать (**колебания рынка**) это соотношение прошедшего месяца к текущему месяцу в (относительных единицах) процентах, или в (абсолютных единицах) денежных единицах, нет смысла, так как кратковременные показатели не дают полного понимания долгосрочных процессов (тенденций) происходящих на рынке недвижимости.

Сравнительные характеристики Январь 2011 год – Август 2011 год Колебания рынка недвижимости (real estate fluctuations)

Средняя стоимость кв.м. коммерческой недвижимости (офисы от 50 до 600 кв. м) класса С – F, по Административным районам города Львов.



Информация подготовлена комитетом АСНрУ по аналитике и статистике совместно с компанией «Олимп-Консалтинг», www.olimp.net.ua

Статистические данные о предложениях на рынке недвижимости предоставлены Объединенной Базой Данных Ассоциации Специалистов по Недвижимости Украины.

Базой данных «Олимп Консалтинг» www.base.olimp.net.ua



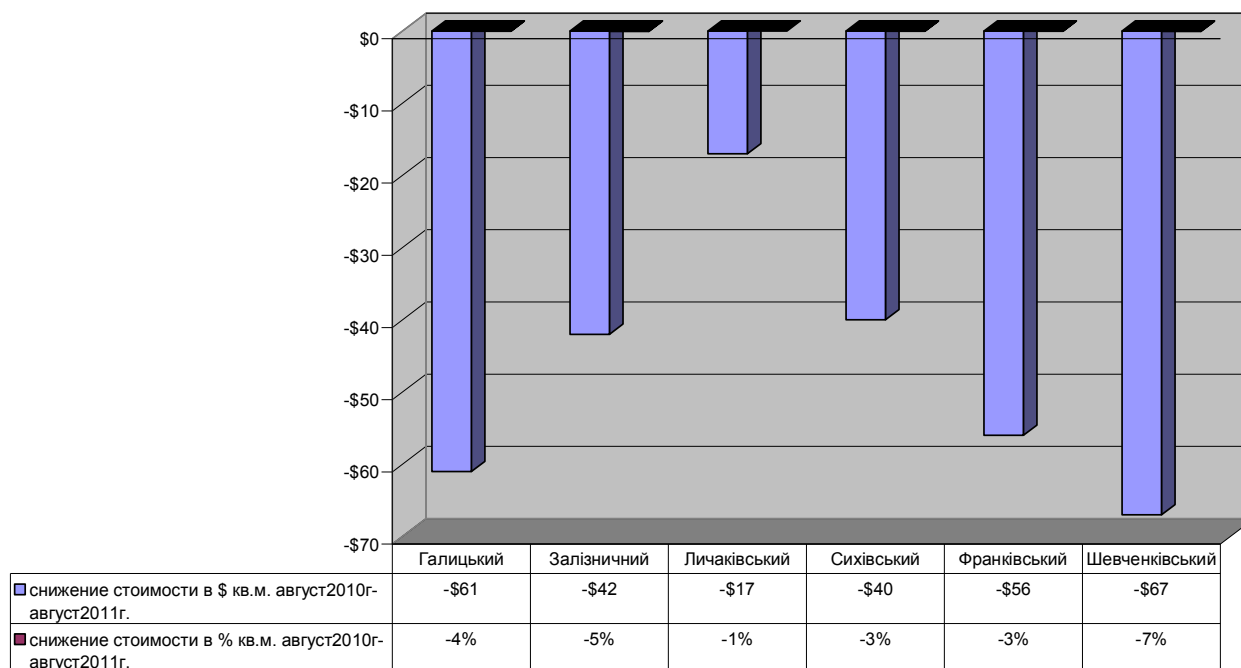
Тенденции рынка недвижимости (real estate trends)- это среднесрочные и долгосрочные движения рынка под воздействием изменения (в первую очередь) спроса. Тенденции часто являются следствием изменения демографической ситуации, экономической ситуации в стране (общий доход населения, приток капитала), в регионе (появление новых производств). Тенденции протекают медленно во времени, но в долгосрочной и среднесрочной перспективе тенденции могут привести к значительным изменениям состояния рынка. Изучение тенденций – основная задача анализа рынка недвижимости.

Предложенный график отражает долгосрочные процессы (**тенденции**) на рынке предложений города Львов.

За базу сравнения взята статистика месяца прошедшего года и сравнивается со статистикой месяца текущего года

Сравнительные характеристики Август 2010 год – Август 2011 год Тенденции рынка недвижимости (real estate trends)

Соотношение стоимости кв.м. коммерческой недвижимости (офисы от 50 до 600 кв. м) класса С. – F. по Административным районам города Львов.



Информация подготовлена комитетом АСНрУ по аналитике и статистике совместно с компанией «Олимп-Консалтинг». www.olimp.net.ua

Статистические данные о предложениях на рынке недвижимости предоставлены Объединенной Базой Данных Ассоциации Специалистов по Недвижимости Украины.

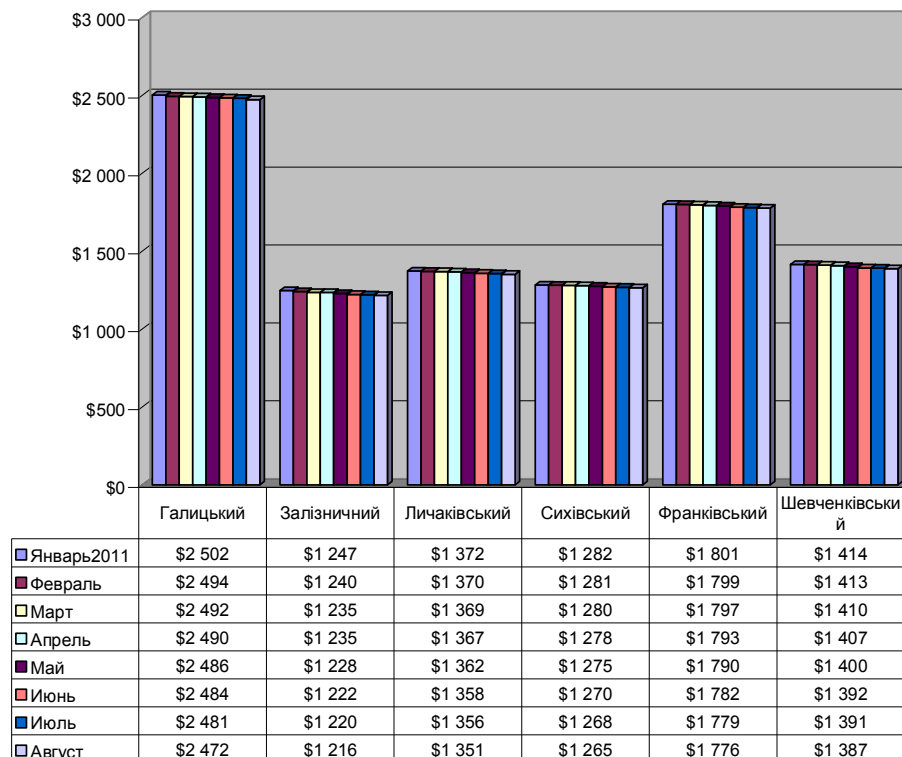
Базой данных «Олимп Консалтинг» www.base.olimp.net.ua

Колебания рынка недвижимости (real estate fluctuations)-это краткосрочные изменения цен и арендных ставок. В отличие от тенденций рынка недвижимости, колебания обычно не являются следствием взаимодействия спроса и предложения. Причиной колебаний являются силы, действующие на рынок снаружи. Аналитики рынка, как правило, не имеют дела с колебаниями, потому что колебания нельзя предсказать, и нельзя ожидать то, что колебания будут длительными.

Предложенный график отражает кратковременные процессы (**колебания**) на рынке предложений города Львов. На (**колебания**) рынка влияют следующие факторы: Сезонность рынка, политические процессы, происходящие в стране, голословные высказывания о состоянии рынка государственных должностных лиц, крупных операторов рынка, и т.д.

Считать (**колебания рынка**) это соотношение прошедшего месяца к текущему месяцу в (относительных единицах) процентах, или в (абсолютных единицах) денежных единицах, нет смысла, так как кратковременные показатели не дают полного понимания долгосрочных процессов (тенденций) происходящих на рынке недвижимости.

**Сравнительные характеристики Январь 2011 год – Август 2011 год
Колебания рынка недвижимости (real estate fluctuations)
Средняя стоимость кв.м. коммерческой недвижимости
(кафе, бары, магазины, рестораны площадью 100-600 кв.м.) по
Административным районам города Львов.**



Информация подготовлена комитетом АСНрУ по аналитике и статистике совместно с компанией «Олимп-Консалтинг», www.olimp.net.ua

Статистические данные о предложениях на рынке недвижимости предоставлены Объединенной Базой Данных Ассоциации Специалистов по Недвижимости Украины.

Базой данных «Олимп Консалтинг» www.base.olimp.net.ua



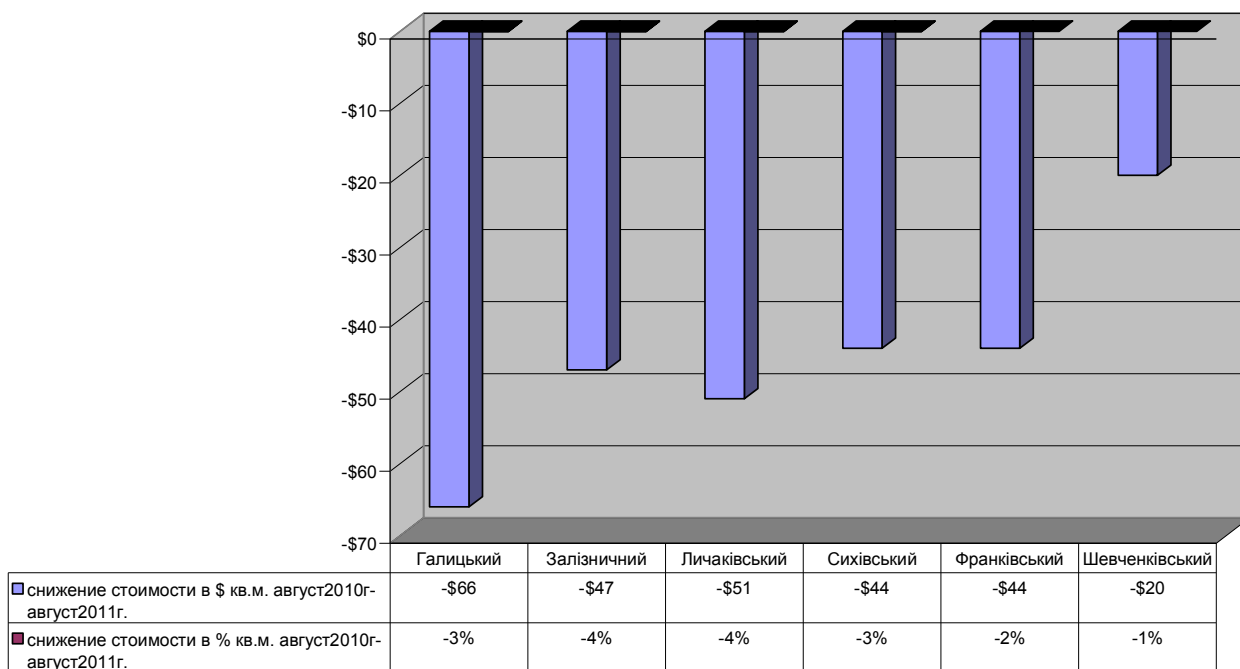
Тенденции рынка недвижимости (real estate trends)- это среднесрочные и долгосрочные движения рынка под воздействием изменения (в первую очередь) спроса. Тенденции часто являются следствием изменения демографической ситуации, экономической ситуации в стране (общий доход населения, приток капитала), в регионе (появление новых производств). Тенденции протекают медленно во времени, но в долгосрочной и среднесрочной перспективе тенденции могут привести к значительным изменениям состояния рынка. Изучение тенденций – основная задача анализа рынка недвижимости.

Предложенный график отражает долгосрочные процессы (**тенденции**) на рынке предложений города Львов.

За базу сравнения взята статистика месяца прошедшего года и сравнивается со статистикой месяца текущего года

Сравнительные характеристики Август 2010 год – Август 2011 год Тенденции рынка недвижимости (real estate trends)

Соотношение стоимости кв.м. коммерческой недвижимости (кафе, бары, магазины, рестораны площадью 100-600 кв.м.) по Административным районам города Львов.



Информация подготовлена комитетом АСНрУ по аналитике и статистике совместно с компанией «Олимп-Консалтинг». www.olimp.net.ua

Статистические данные о предложениях на рынке недвижимости предоставлены Объединенной Базой Данных Ассоциации Специалистов по Недвижимости Украины.

Базой данных «Олимп Консалтинг» www.base.olimp.net.ua

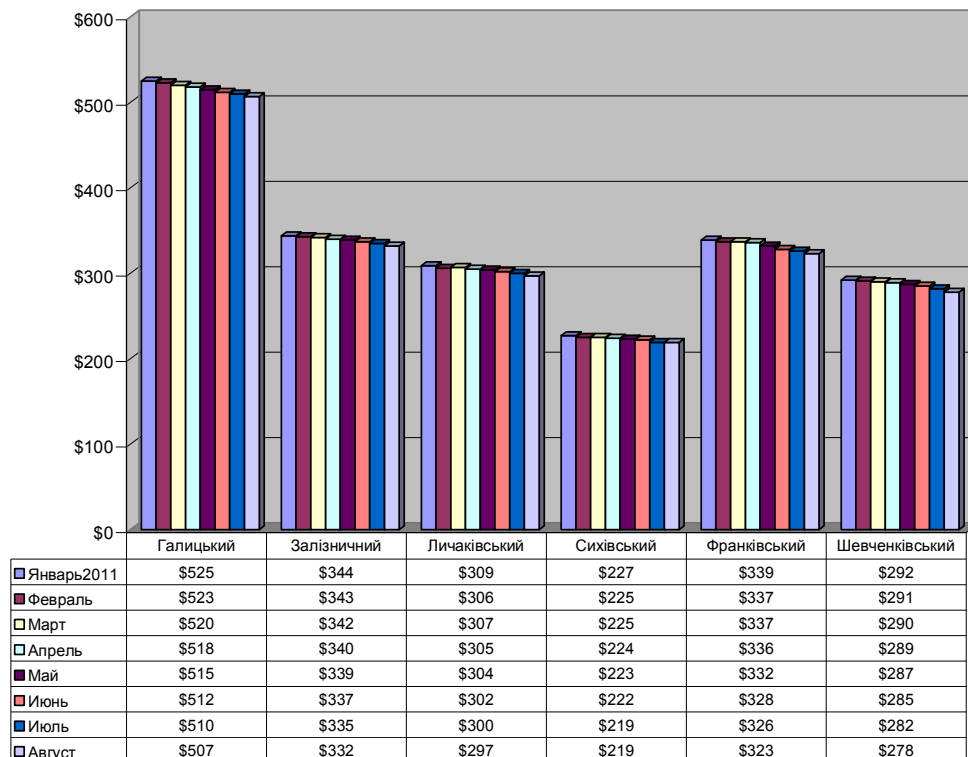


Колебания рынка недвижимости (real estate fluctuations)-это краткосрочные изменения цен и арендных ставок. В отличие от тенденций рынка недвижимости, колебания обычно не являются следствием взаимодействия спроса и предложения. Причиной колебаний являются силы, действующие на рынок снаружи. Аналитики рынка, как правило, не имеют дела с колебаниями, потому что колебания нельзя предсказать, и нельзя ожидать то, что колебания будут длительными.

Предложенный график отражает кратковременные процессы (**колебания**) на рынке предложений города Львов. На (**колебания**) рынка влияют следующие факторы: Сезонность рынка, политические процессы, происходящие в стране, голословные высказывания о состоянии рынка государственных должностных лиц, крупных операторов рынка, и т.д.

Считать (**колебания рынка**) это соотношение прошедшего месяца к текущему месяцу в (относительных единицах) процентах, или в (абсолютных единицах) денежных единицах, нет смысла, так как кратковременные показатели не дают полного понимания долгосрочных процессов (тенденций) происходящих на рынке недвижимости.

**Сравнительные характеристики Январь 2011 год – Август 2011 год
Колебания рынка недвижимости (real estate fluctuations)
Средняя стоимость кв.м. производственной недвижимости
(производственные комплексы, склады, ангары, площадью 100-5000 кв.м.)
по Административным районам города Львов.**



Информация подготовлена комитетом АСНрУ по аналитике и статистике совместно с компанией «Олимп-Консалтинг», www.olimp.net.ua

Статистические данные о предложениях на рынке недвижимости предоставлены Объединенной Базой Данных Ассоциации Специалистов по Недвижимости Украины.

Базой данных «Олимп Консалтинг» www.base.olimp.net.ua



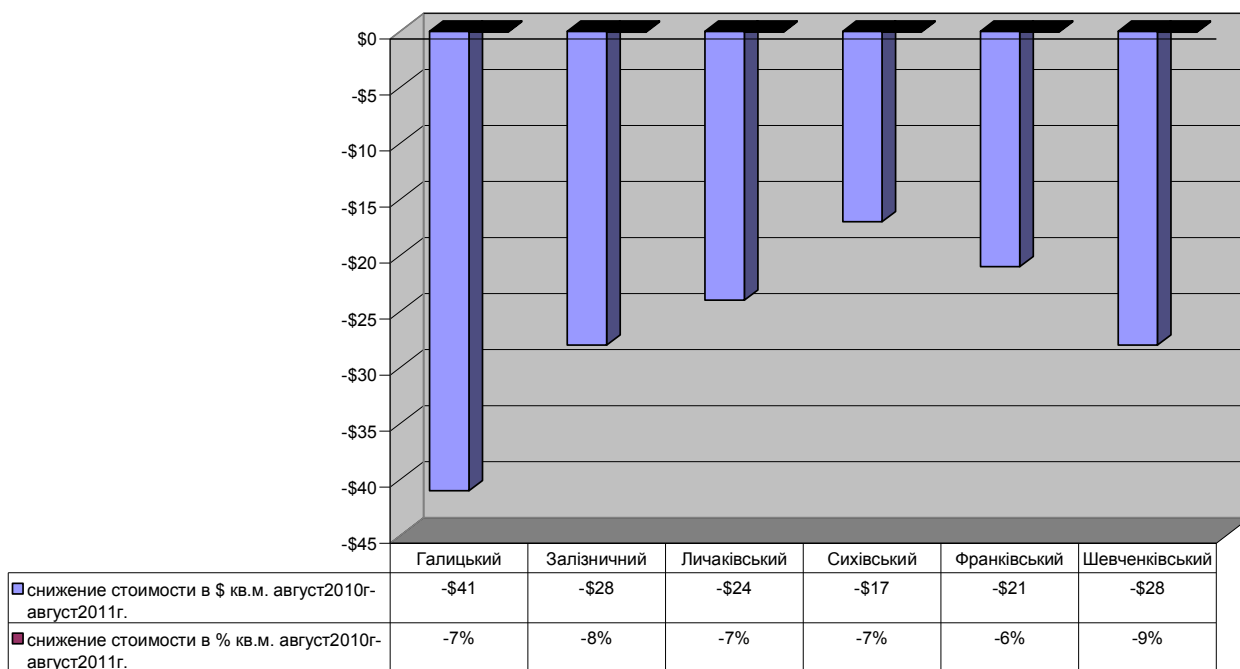
Тенденции рынка недвижимости (real estate trends)- это среднесрочные и долгосрочные движения рынка под воздействием изменения (в первую очередь) спроса. Тенденции часто являются следствием изменения демографической ситуации, экономической ситуации в стране (общий доход населения, приток капитала), в регионе (появление новых производств). Тенденции протекают медленно во времени, но в долгосрочной и среднесрочной перспективе тенденции могут привести к значительным изменениям состояния рынка. Изучение тенденций – основная задача анализа рынка недвижимости.

Предложенный график отражает долгосрочные процессы (**тенденции**) на рынке предложений города Львов.

За базу сравнения взята статистика месяца прошедшего года и сравнивается со статистикой месяца текущего года

Сравнительные характеристики Август 2010 год – Август 2011 год Тенденции рынка недвижимости (real estate trends)

Соотношение стоимости кв.м. производственной недвижимости
(производственные комплексы, склады, ангары, площадью 100-5000 кв.м.)
по Административным районам города Львов.



Информация подготовлена комитетом АСНрУ по аналитике и статистике совместно с компанией «Олимп-Консалтинг». www.olimp.net.ua

Статистические данные о предложениях на рынке недвижимости предоставлены Объединенной Базой Данных Ассоциации Специалистов по Недвижимости Украины.

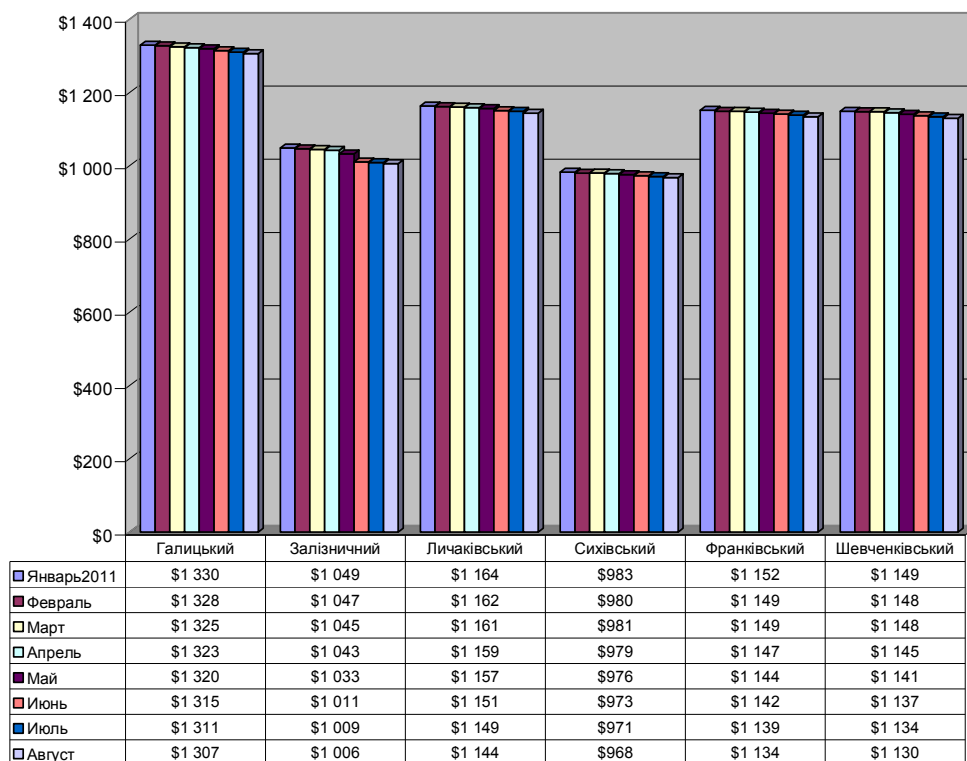
Базой данных «Олимп Консалтинг» www.base.olimp.net.ua

Колебания рынка недвижимости (real estate fluctuations)-это краткосрочные изменения цен и арендных ставок. В отличие от тенденций рынка недвижимости, колебания обычно не являются следствием взаимодействия спроса и предложения. Причиной колебаний являются силы, действующие на рынок снаружи. Аналитики рынка, как правило, не имеют дела с колебаниями, потому что колебания нельзя предсказать, и нельзя ожидать то, что колебания будут длительными.

Предложенный график отражает кратковременные процессы (**колебания**) на рынке предложений города Львов. На (**колебания**) рынка влияют следующие факторы: Сезонность рынка, политические процессы, происходящие в стране, голословные высказывания о состоянии рынка государственных должностных лиц, крупных операторов рынка, и т.д.

Считать (**колебания рынка**) это соотношение прошедшего месяца к текущему месяцу в (относительных единицах) процентах, или в (абсолютных единицах) денежных единицах, нет смысла, так как кратковременные показатели не дают полного понимания долгосрочных процессов (тенденций) происходящих на рынке недвижимости.

Сравнительные характеристики Январь 2011 год – Август 2011 год
Колебания рынка недвижимости (real estate fluctuations)
 Средняя стоимость кв.м. коммерческой недвижимости
 (административные здания площадью 100-5000 кв.м.)
 по Административным районам города Львов.



Информация подготовлена комитетом АСНрУ по аналитике и статистике совместно с компанией «Олимп-Консалтинг». www.olimp.net.ua

Статистические данные о предложениях на рынке недвижимости предоставлены Объединенной Базой Данных Ассоциации Специалистов по Недвижимости Украины.

Базой данных «Олимп Консалтинг» www.base.olimp.net.ua



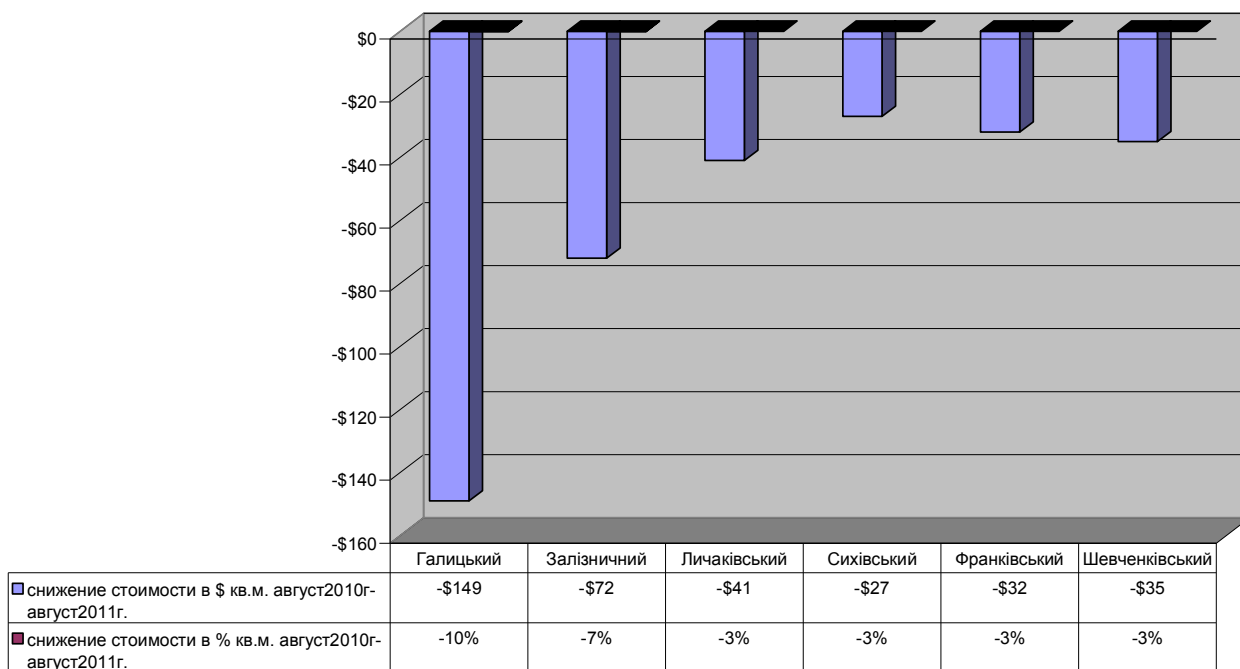
Тенденции рынка недвижимости (real estate trends)- это среднесрочные и долгосрочные движения рынка под воздействием изменения (в первую очередь) спроса. Тенденции часто являются следствием изменения демографической ситуации, экономической ситуации в стране (общий доход населения, приток капитала), в регионе (появление новых производств). Тенденции протекают медленно во времени, но в долгосрочной и среднесрочной перспективе тенденции могут привести к значительным изменениям состояния рынка. Изучение тенденций – основная задача анализа рынка недвижимости.

Предложенный график отражает долгосрочные процессы (**тенденции**) на рынке предложений города Львов.

За базу сравнения взята статистика месяца прошедшего года и сравнивается со статистикой месяца текущего года

Сравнительные характеристики Август 2010 год – Август 2011 год Тенденции рынка недвижимости (real estate trends)

Соотношение стоимости кв.м. коммерческой недвижимости
(административные здания площадью 100-5000 кв.м.)
по Административным районам города Львов.



Информация подготовлена комитетом АСНрУ по аналитике и статистике совместно с компанией «Олимп-Консалтинг». www.olimp.net.ua

Статистические данные о предложениях на рынке недвижимости предоставлены Объединенной Базой Данных Ассоциации Специалистов по Недвижимости Украины.

Базой данных «Олимп Консалтинг» www.base.olimp.net.ua



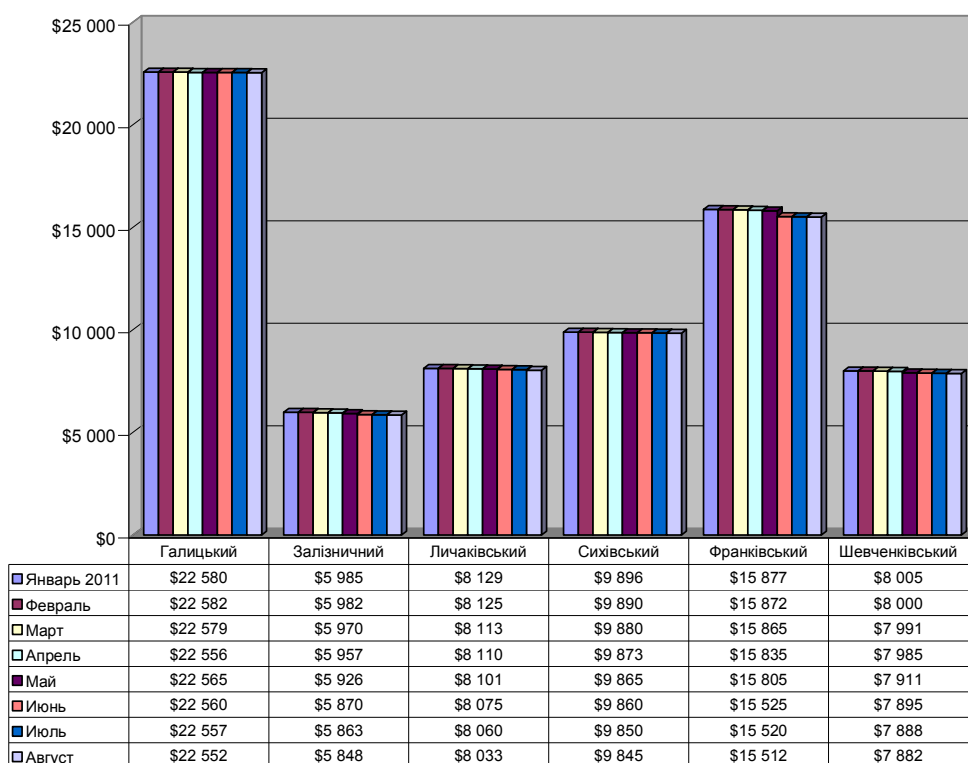
Колебания рынка недвижимости (real estate fluctuations)-это краткосрочные изменения цен и арендных ставок. В отличие от тенденций рынка недвижимости, колебания обычно не являются следствием взаимодействия спроса и предложения. Причиной колебаний являются силы, действующие на рынок снаружи. Аналитики рынка, как правило, не имеют дела с колебаниями, потому что колебания нельзя предсказать, и нельзя ожидать то, что колебания будут длительными.

Предложенный график отражает кратковременные процессы (**колебания**) на рынке предложений города Львов. На (**колебания**) рынка влияют следующие факторы: Сезонность рынка, политические процессы, происходящие в стране, голословные высказывания о состоянии рынка государственных должностных лиц, крупных операторов рынка, и т.д.

Считать (**колебания рынка**) это соотношение прошедшего месяца к текущему месяцу в (относительных единицах) процентах, или в (абсолютных единицах) денежных единицах, нет смысла, так как кратковременные показатели не дают полного понимания долгосрочных процессов (тенденций) происходящих на рынке недвижимости.

Сравнительные характеристики Январь 2011 год – Август 2011 год Колебания рынка недвижимости (real estate fluctuations)

Средняя стоимость сотки земли по Административным районам города Львов



Информация подготовлена комитетом АСНрУ по аналитике и статистике совместно с компанией «Олимп-Консалтинг». www.olimp.net.ua

Статистические данные о предложениях на рынке недвижимости предоставлены Объединенной Базой Данных Ассоциации Специалистов по Недвижимости Украины.

Базой данных «Олимп Консалтинг» www.base.olimp.net.ua



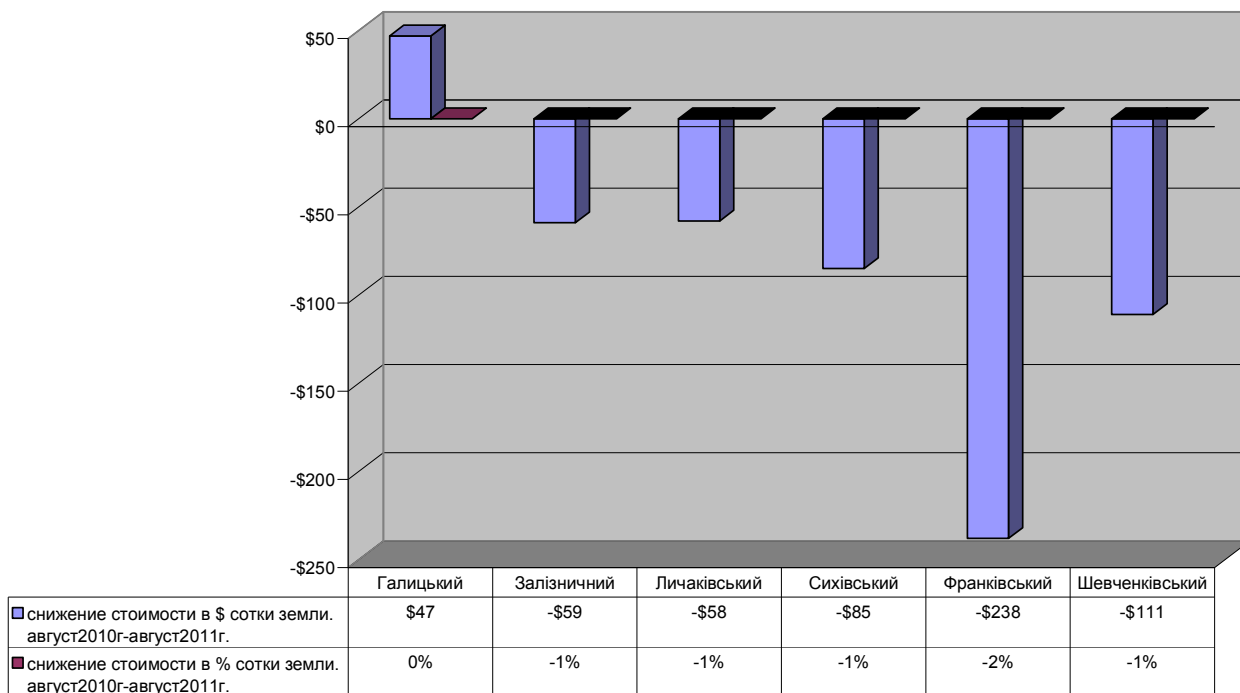
Тенденции рынка недвижимости (real estate trends)- это среднесрочные и долгосрочные движения рынка под воздействием изменения (в первую очередь) спроса. Тенденции часто являются следствием изменения демографической ситуации, экономической ситуации в стране (общий доход населения, приток капитала), в регионе (появление новых производств). Тенденции протекают медленно во времени, но в долгосрочной и среднесрочной перспективе тенденции могут привести к значительным изменениям состояния рынка. Изучение тенденций – основная задача анализа рынка недвижимости.

Предложенный график отражает долгосрочные процессы (**тенденции**) на рынке предложений города Львов.

За базу сравнения взята статистика месяца прошедшего года и сравнивается со статистикой месяца текущего года

Сравнительные характеристики Август 2010 год – Август 2011 год Тенденции рынка недвижимости (real estate trends)

Соотношение стоимости сотки земли по Административным районам города Львов



Информация подготовлена комитетом АСНрУ по аналитике и статистике совместно с компанией «Олимп-Консалтинг». www.olimp.net.ua

Статистические данные о предложениях на рынке недвижимости предоставлены Объединенной Базой Данных Ассоциации Специалистов по Недвижимости Украины.

Базой данных «Олимп Консалтинг» www.base.olimp.net.ua

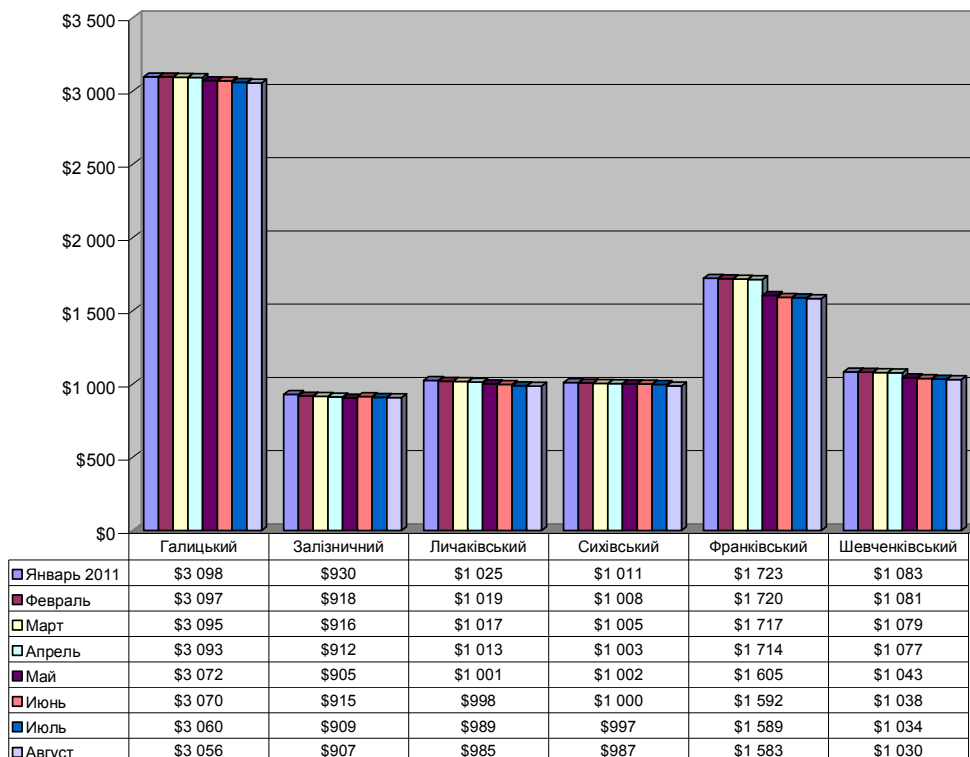


Колебания рынка недвижимости (real estate fluctuations)-это краткосрочные изменения цен и арендных ставок. В отличие от тенденций рынка недвижимости, колебания обычно не являются следствием взаимодействия спроса и предложения. Причиной колебаний являются силы, действующие на рынок снаружи. Аналитики рынка, как правило, не имеют дела с колебаниями, потому что колебания нельзя предсказать, и нельзя ожидать то, что колебания будут длительными.

Предложенный график отражает кратковременные процессы (**колебания**) на рынке предложений города Львов. На (**колебания**) рынка влияют следующие факторы: Сезонность рынка, политические процессы, происходящие в стране, голословные высказывания о состоянии рынка государственных должностных лиц, крупных операторов рынка, и т.д.

Считать (**колебания рынка**) это соотношение прошедшего месяца к текущему месяцу в (относительных единицах) процентах, или в (абсолютных единицах) денежных единицах, нет смысла, так как кратковременные показатели не дают полного понимания долгосрочных процессов (тенденций) происходящих на рынке недвижимости.

Сравнительные характеристики Январь 2011 год – Август 2011 год
Колебания рынка недвижимости (real estate fluctuations)
 Средняя стоимость кв.м. Дома с землей
 по Административным районам города Львов



Информация подготовлена комитетом АСНрУ по аналитике и статистике совместно с компанией «Олимп-Консалтинг», www.olimp.net.ua

Статистические данные о предложениях на рынке недвижимости предоставлены Объединенной Базой Данных Ассоциации Специалистов по Недвижимости Украины.

Базой данных «Олимп Консалтинг» www.base.olimp.net.ua



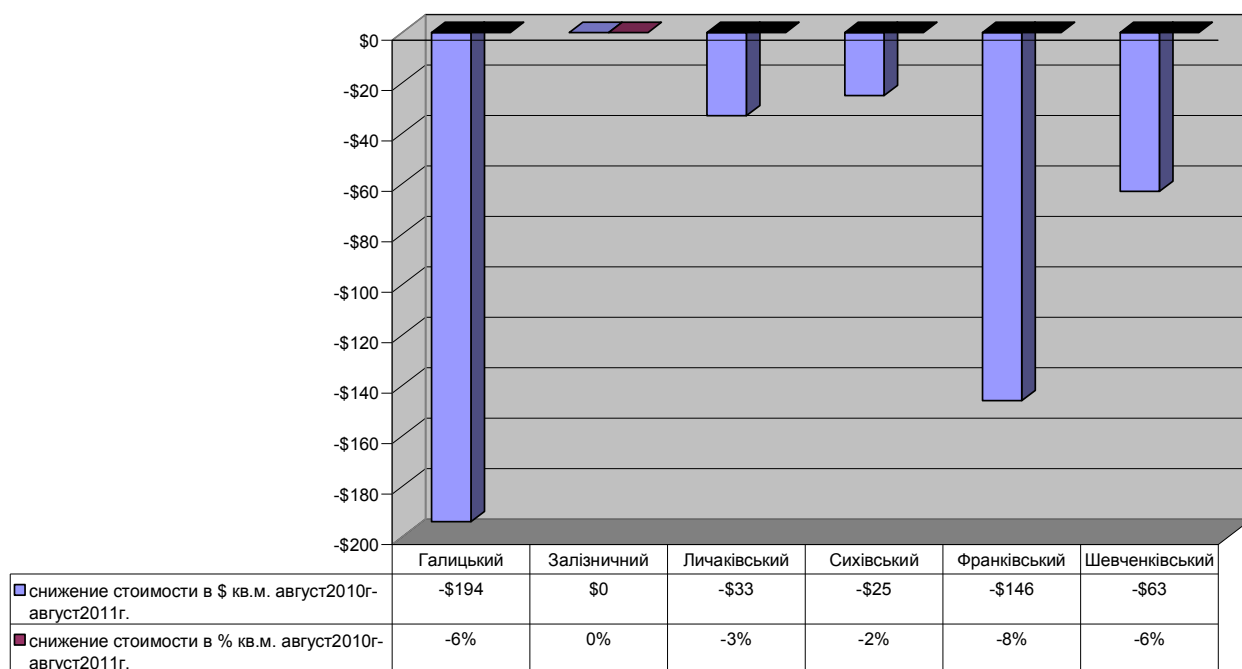
Тенденции рынка недвижимости (real estate trends)- это среднесрочные и долгосрочные движения рынка под воздействием изменения (в первую очередь) спроса. Тенденции часто являются следствием изменения демографической ситуации, экономической ситуации в стране (общий доход населения, приток капитала), в регионе (появление новых производств). Тенденции протекают медленно во времени, но в долгосрочной и среднесрочной перспективе тенденции могут привести к значительным изменениям состояния рынка. Изучение тенденций – основная задача анализа рынка недвижимости.

Предложенный график отражает долгосрочные процессы (**тенденции**) на рынке предложений города Львов.

За базу сравнения взята статистика месяца прошедшего года и сравнивается со статистикой месяца текущего года

Сравнительные характеристики Август 2010 год – Август 2011 год Тенденции рынка недвижимости (real estate trends)

Соотношение стоимости кв.м. Дома с землей по Административным районам города Львов



Информация подготовлена комитетом АСНрУ по аналитике и статистике совместно с компанией «Олимп-Консалтинг». www.olimp.net.ua

Статистические данные о предложениях на рынке недвижимости предоставлены Объединенной Базой Данных Ассоциации Специалистов по Недвижимости Украины.

Базой данных «Олимп Консалтинг» www.base.olimp.net.ua

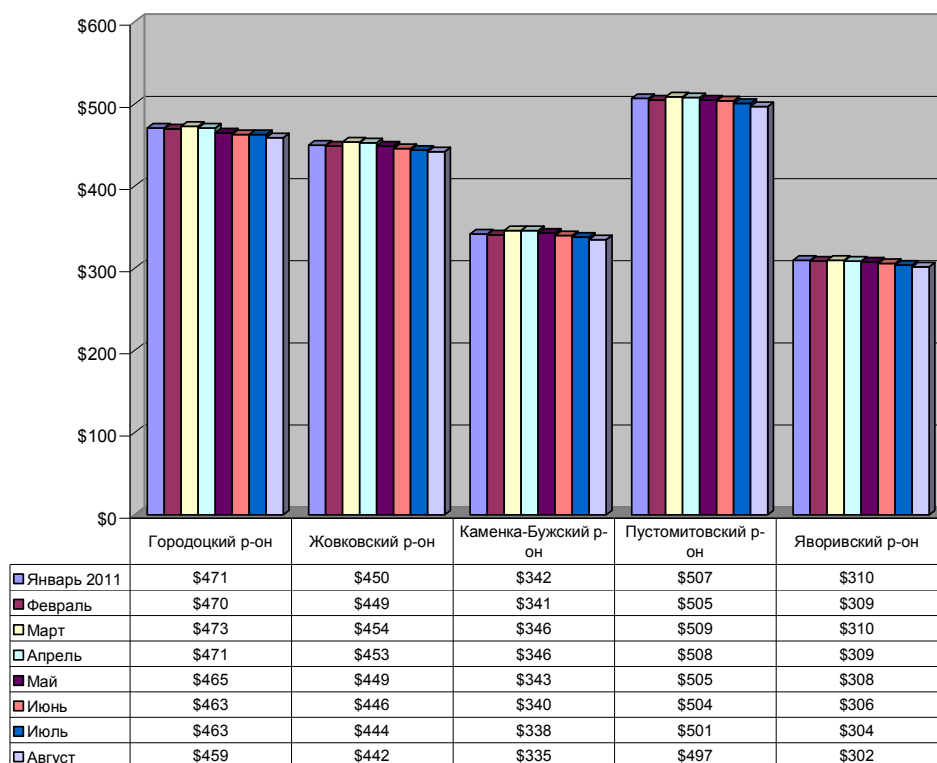


Колебания рынка недвижимости (real estate fluctuations)-это краткосрочные изменения цен и арендных ставок. В отличие от тенденций рынка недвижимости, колебания обычно не являются следствием взаимодействия спроса и предложения. Причиной колебаний являются силы, действующие на рынок снаружи. Аналитики рынка, как правило, не имеют дела с колебаниями, потому что колебания нельзя предсказать, и нельзя ожидать то, что колебания будут длительными.

Предложенный график отражает кратковременные процессы (**колебания**) на рынке предложений Львовской области. На (**колебания**) рынка влияют следующие факторы: Сезонность рынка, политические процессы, происходящие в стране, голословные высказывания о состоянии рынка государственных должностных лиц, крупных операторов рынка, и т.д.

Считать (**колебания рынка**) это соотношение прошедшего месяца к текущему месяцу в (относительных единицах) процентах, или в (абсолютных единицах) денежных единицах, нет смысла, так как кратковременные показатели не дают полного понимания долгосрочных процессов (тенденций) происходящих на рынке недвижимости.

**Сравнительные характеристики Январь 2011 год – Август 2011 год
Колебания рынка недвижимости (real estate fluctuations)
Средняя стоимость кв.м. Дома с землей
по Административным районам Львовской области.**



Информация подготовлена комитетом АСНрУ по аналитике и статистике совместно с компанией «Олимп-Консалтинг». www.olimp.net.ua

Статистические данные о предложениях на рынке недвижимости предоставлены Объединенной Базой Данных Ассоциации Специалистов по Недвижимости Украины.

Базой данных «Олимп Консалтинг» www.base.olimp.net.ua

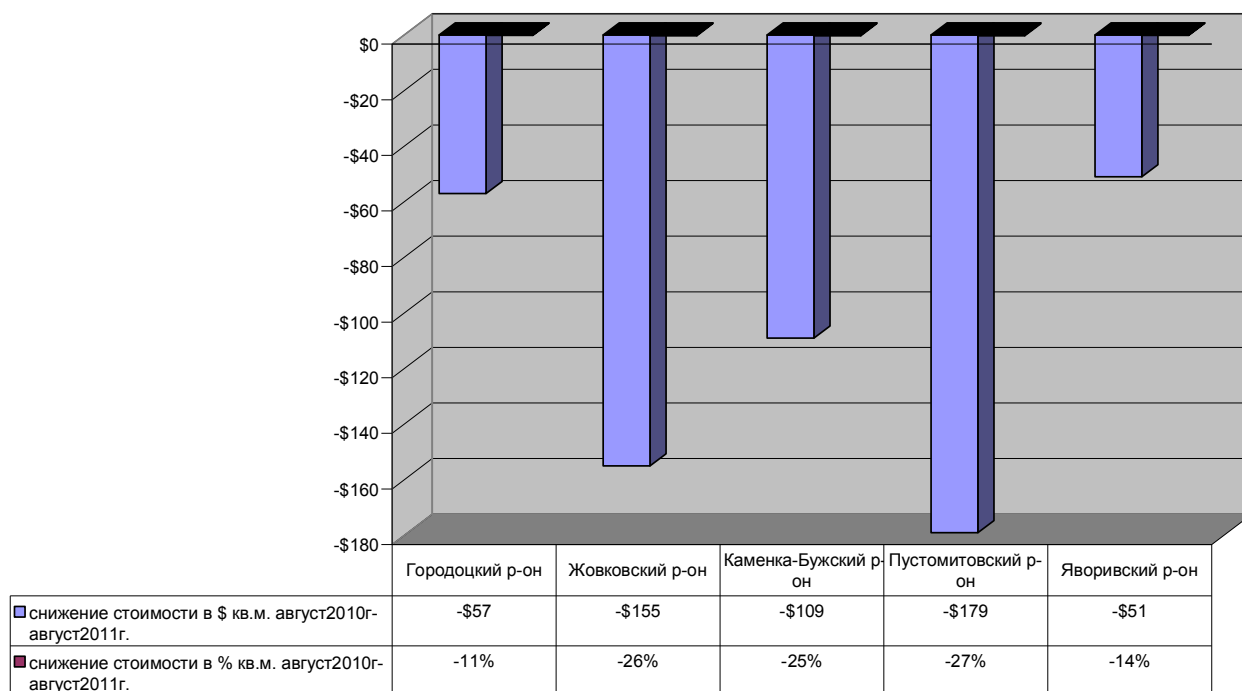


Тенденции рынка недвижимости (real estate trends)- это среднесрочные и долгосрочные движения рынка под воздействием изменения (в первую очередь) спроса. Тенденции часто являются следствием изменения демографической ситуации, экономической ситуации в стране (общий доход населения, приток капитала), в регионе (появление новых производств). Тенденции протекают медленно во времени, но в долгосрочной и среднесрочной перспективе тенденции могут привести к значительным изменениям состояния рынка. Изучение тенденций – основная задача анализа рынка недвижимости.

Предложенный график отражает долгосрочные процессы (**тенденции**) на рынке предложений города Львов.

За базу сравнения взята статистика месяца прошедшего года и сравнивается со статистикой месяца текущего года

Сравнительные характеристики Август 2010 год – Август 2011 год
Тенденции рынка недвижимости (real estate trends)
 Соотношение стоимости кв.м. Дома с землей по Административным районам Львовской области.



Информация подготовлена комитетом АСНрУ по аналитике и статистике совместно с компанией «Олимп-Консалтинг». www.olimp.net.ua

Статистические данные о предложениях на рынке недвижимости предоставлены Объединенной Базой Данных Ассоциации Специалистов по Недвижимости Украины.

Базой данных «Олимп Консалтинг» www.base.olimp.net.ua



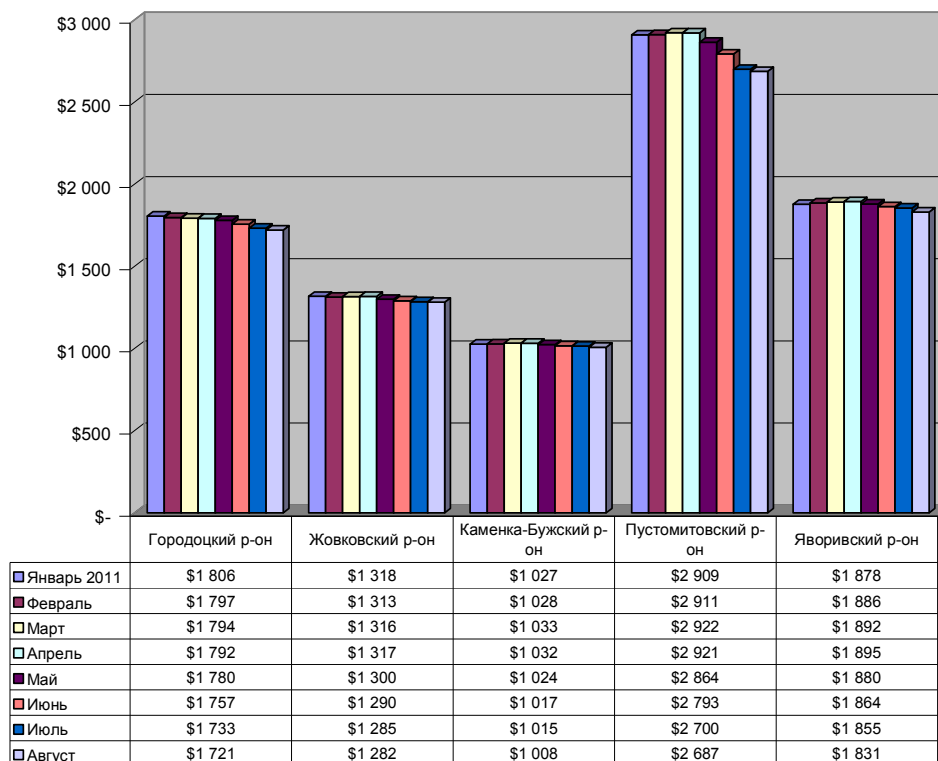
Колебания рынка недвижимости (real estate fluctuations)-это краткосрочные изменения цен и арендных ставок. В отличие от тенденций рынка недвижимости, колебания обычно не являются следствием взаимодействия спроса и предложения. Причиной колебаний являются силы, действующие на рынок снаружи. Аналитики рынка, как правило, не имеют дела с колебаниями, потому что колебания нельзя предсказать, и нельзя ожидать то, что колебания будут длительными.

Предложенный график отражает кратковременные процессы (**колебания**) на рынке предложений Львовской области. На (**колебания**) рынка влияют следующие факторы: Сезонность рынка, политические процессы, происходящие в стране, голословные высказывания о состоянии рынка государственных должностных лиц, крупных операторов рынка, и т.д.

Считать (**колебания рынка**) это соотношение прошедшего месяца к текущему месяцу в (относительных единицах) процентах, или в (абсолютных единицах) денежных единицах, нет смысла, так как кратковременные показатели не дают полного понимания долгосрочных процессов (тенденций) происходящих на рынке недвижимости.

Сравнительные характеристики Январь 2011 год – Август 2011 год Колебания рынка недвижимости (real estate fluctuations)

Средняя стоимость сотки земли по Административным районам Львовской области.



Информация подготовлена комитетом АСНрУ по аналитике и статистике совместно с компанией «Олимп-Консалтинг». www.olimp.net.ua

Статистические данные о предложениях на рынке недвижимости предоставлены Объединенной Базой Данных Ассоциации Специалистов по Недвижимости Украины.

Базой данных «Олимп Консалтинг» www.base.olimp.net.ua



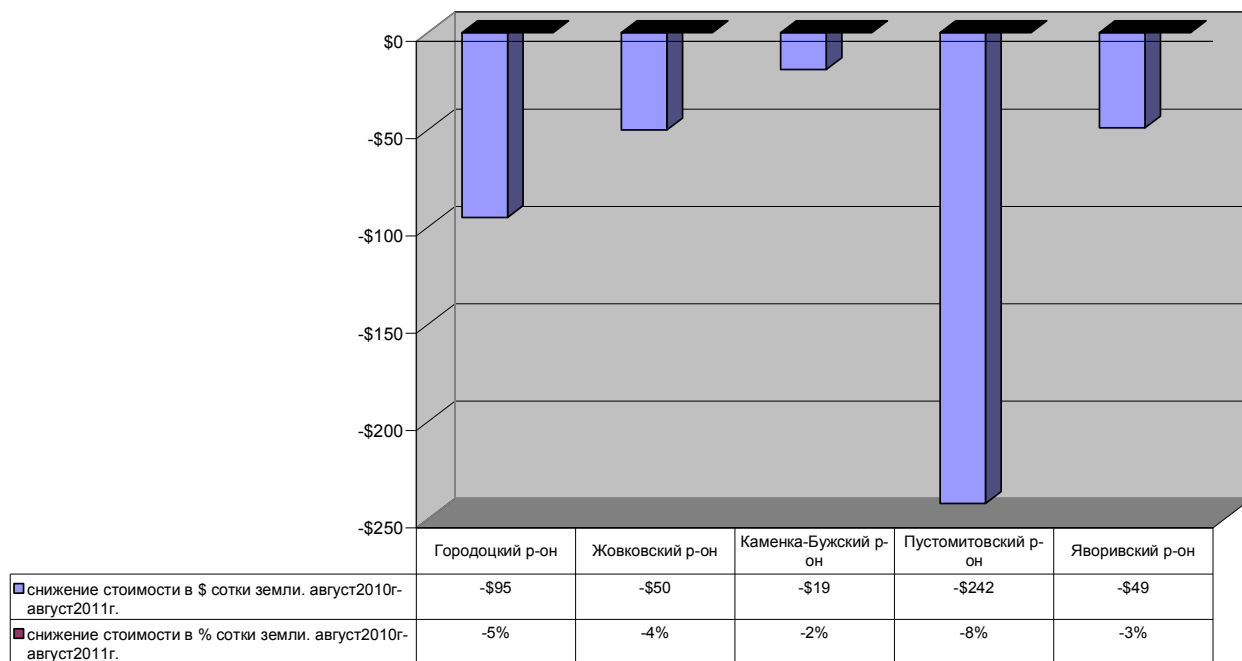
Тенденции рынка недвижимости (real estate trends)- это среднесрочные и долгосрочные движения рынка под воздействием изменения (в первую очередь) спроса. Тенденции часто являются следствием изменения демографической ситуации, экономической ситуации в стране (общий доход населения, приток капитала), в регионе (появление новых производств). Тенденции протекают медленно во времени, но в долгосрочной и среднесрочной перспективе тенденции могут привести к значительным изменениям состояния рынка. Изучение тенденций – основная задача анализа рынка недвижимости.

Предложенный график отражает долгосрочные процессы (**тенденции**) на рынке предложений города Львов.

За базу сравнения взята статистика месяца прошедшего года и сравнивается со статистикой месяца текущего года

Сравнительные характеристики Август 2010 год – Август 2011 год Тенденции рынка недвижимости (real estate trends)

Соотношение стоимости сотки земли по Административным районам Львовской области.



Информация подготовлена комитетом АСНрУ по аналитике и статистике совместно с компанией «Олимп-Консалтинг», www.olimp.net.ua

Статистические данные о предложениях на рынке недвижимости предоставлены Объединенной Базой Данных Ассоциации Специалистов по Недвижимости Украины.

Базой данных «Олимп Консалтинг» www.base.olimp.net.ua