



СТАТИСТИЧЕСКИЕ ДАНИЕ

ДНЕПРОПЕТРОВСК

-Жилая недвижимость

Вторичный рынок
Первичный рынок

-Земельные участки
Днепропетровская область

Февраль
2011 год.



Исполнитель

Комитет по Статистике и Аналитике рынка
недвижимости АСНрУ и
Информационно Аналитический Центр компании
«Олимп Консалтинг»
04071, город Киев, ул. Введенская 7/9 оф. 62

Объект исследования

Жилая недвижимость

- Вторичный рынок жилой недвижимости
- Первичный рынок жилой недвижимости
- Однокомнатные квартиры
- Двухкомнатные квартиры
- Трех – четырехкомнатные квартиры и выше

Земельные участки Днепропетровская область

Цель исследования

Анализ данных о состоянии рынка недвижимости
города Днепропетровск

Период исследования

Февраль 2011 год.

**Информационная база
исследования**

Объединенная База Данных по недвижимости
АСНрУ

<http://www.asnu-estate-base.net/>

База данных «Олимп Консалтинг»

Другие открытые специализированные источники



СОДЕРЖАНИЕ

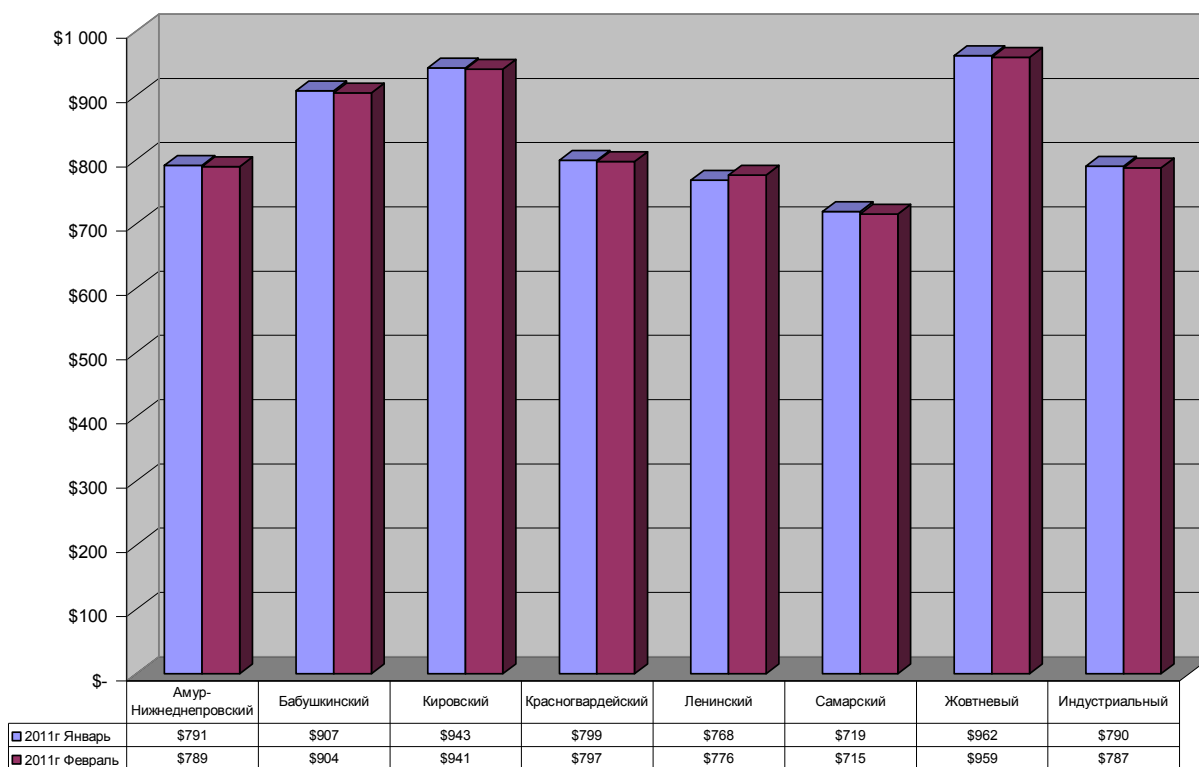
- Средняя стоимость кв.м. жилой недвижимости (вторичный рынок)
по Административным районам. Ст. 4 – 5.
- Средняя стоимость кв.м. жилой недвижимости (первичный рынок)
по Административным районам. Ст. 6 – 7.
- Средняя стоимость сотки земли Днепропетровская область. Ст. 8 – 9.



Предложенный график отражает кратковременные процессы (**колебания**) на рынке предложений города Днепропетровск. На (**колебания**) рынка влияют следующие факторы: Сезонность рынка, политические процессы, происходящие в стране, голословные высказывания о состоянии рынка государственных должностных лиц, крупных операторов рынка, и т.д.

Считать (**колебания рынка**) это соотношение прошедшего месяца к текущему в (относительных единицах) процентах, или в (абсолютных единицах) денежных единицах, нет смысла, так как кратковременные показатели не дают полного понимания долгосрочных процессов (тенденций) происходящих на рынке недвижимости.

**Сравнительные характеристики Январь 2010 год – Февраль 2011 год.
Колебания рынка недвижимости (real estate fluctuations)
Средняя стоимость кв.м. жилой недвижимости (вторичный рынок)
по Административным районам города Днепропетровск**



Информация подготовлена комитетом АСНрУ по аналитике и статистике совместно с компанией «Олимп-Консалтинг».

Статистические данные о предложениях на рынке недвижимости предоставлены Объединенной Базой Данных Ассоциации Специалистов по Недвижимости Украины.

<http://www.asnu-estate-base.net/>

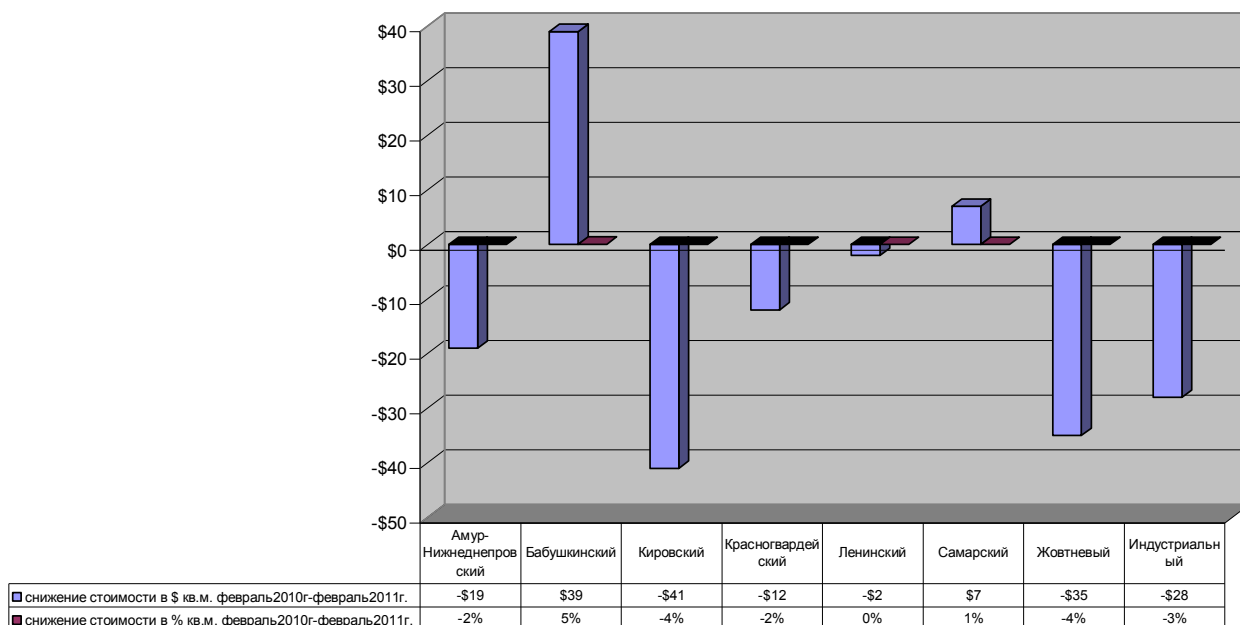


Предложенный график отражает долгосрочные процессы (**тенденции**) на рынке предложений города Днепропетровск. На (**тенденции**) рынка влияют следующие факторы: макроэкономические показатели экономики страны.

Как правило, **тенденции** считают в (относительных единицах) процентах, и в (абсолютных единицах) денежных единицах.

То есть за базу сравнения берут статистику месяца прошедшего года и сравнивают со статистикой месяца текущего года.

Сравнительные характеристики Февраль 2010 год – Февраль 2011 год
Тенденции рынка недвижимости (real estate trends)
 Соотношение стоимости кв.м. жилой недвижимости (вторичный рынок) по
 Административным районам города Днепропетровск.



Информация подготовлена комитетом АСНрУ по аналитике и статистике совместно с компанией «Олимп-Консалтинг».

Статистические данные о предложениях на рынке недвижимости предоставлены Объединенной Базой Данных Ассоциации Специалистов по Недвижимости Украины.

<http://www.asnu-estate-base.net/>

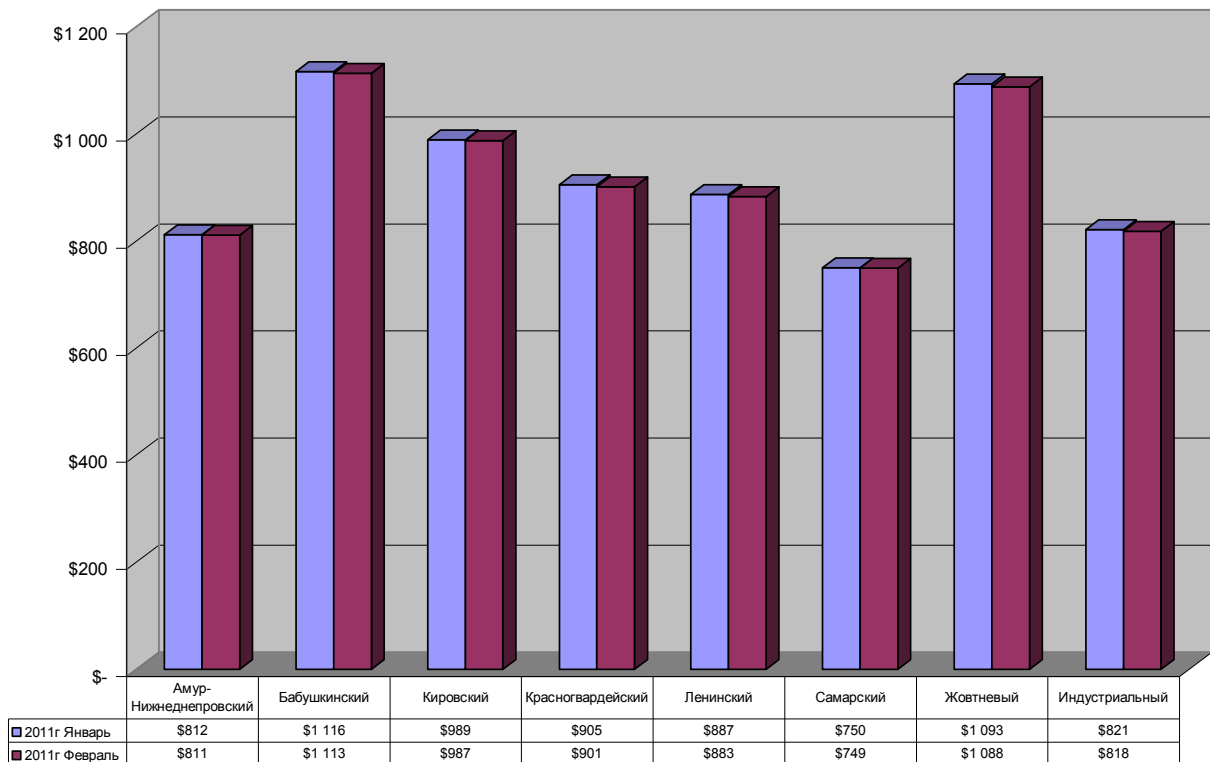


Предложенный график отражает кратковременные процессы (**колебания**) на рынке предложений города Днепропетровск. На (**колебания**) рынка влияют следующие факторы: Сезонность рынка, политические процессы, происходящие в стране, голословные высказывания о состоянии рынка государственных должностных лиц, крупных операторов рынка, и т.д.

Считать (**колебания рынка**) это соотношение прошедшего месяца к текущему в (относительных единицах) процентах, или в (абсолютных единицах) денежных единицах, нет смысла, так как кратковременные показатели не дают полного понимания долгосрочных процессов (тенденций) происходящих на рынке недвижимости.

Сравнительные характеристики Январь 2010 год – Февраль 2011 год. Колебания рынка недвижимости (real estate fluctuations)

Средняя стоимость кв.м. жилой недвижимости
(Первичный рынок, объекты, сданные в эксплуатацию)
по Административным районам города Днепропетровск



Информация подготовлена комитетом АСНрУ по аналитике и статистике совместно с компанией «Олимп-Консалтинг».

Статистические данные о предложениях на рынке недвижимости предоставлены Объединенной Базой Данных Ассоциации Специалистов по Недвижимости Украины.

<http://www.asnu-estate-base.net/>



Предложенный график отражает долгосрочные процессы (**тенденции**) на рынке предложений города Днепропетровск. На (**тенденции**) рынка влияют следующие факторы: макроэкономические показатели экономики страны.

Как правило, **тенденции** считают в (относительных единицах) процентах, и в (абсолютных единицах) денежных единицах.

То есть за базу сравнения берут статистику месяца прошедшего года и сравнивают со статистикой месяца текущего года.

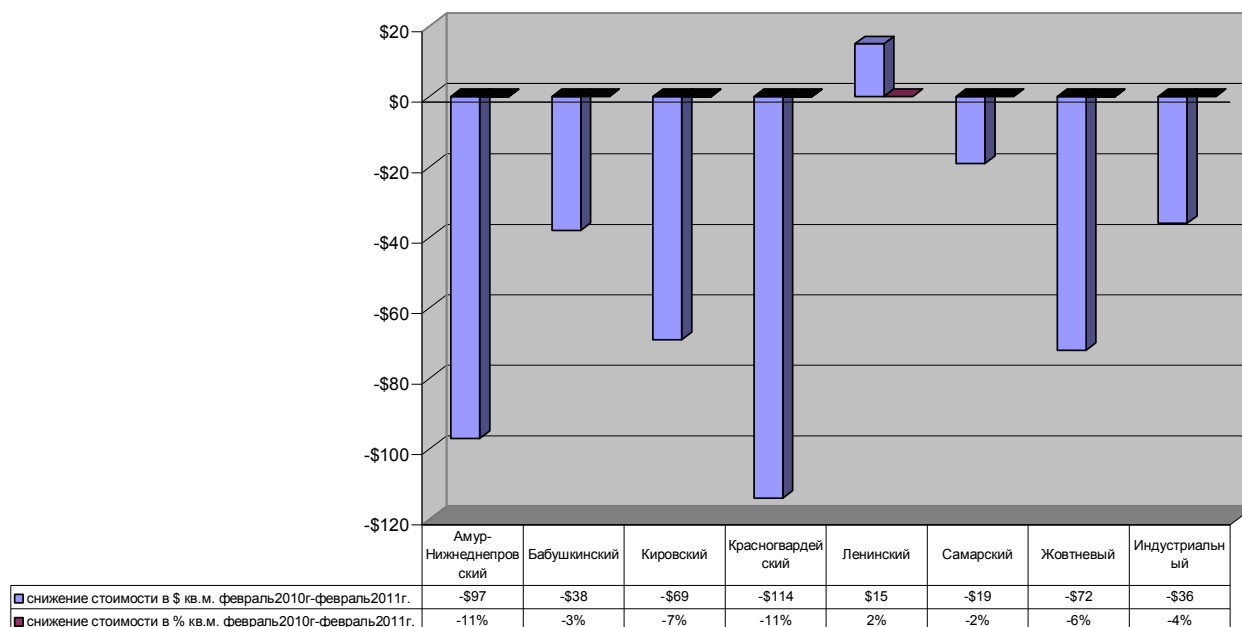
Сравнительные характеристики Февраль 2010 год – Февраль 2011 год

Тенденции рынка недвижимости (real estate trends)

Соотношение стоимости кв.м. жилой недвижимости

(Первичный рынок, объекты, сданные в эксплуатацию)

По Административным районам города Днепропетровск.



Информация подготовлена комитетом АСНрУ по аналитике и статистике совместно с компанией «Олимп-Консалтинг».

Статистические данные о предложениях на рынке недвижимости предоставлены Объединенной Базой Данных Ассоциации Специалистов по Недвижимости Украины.

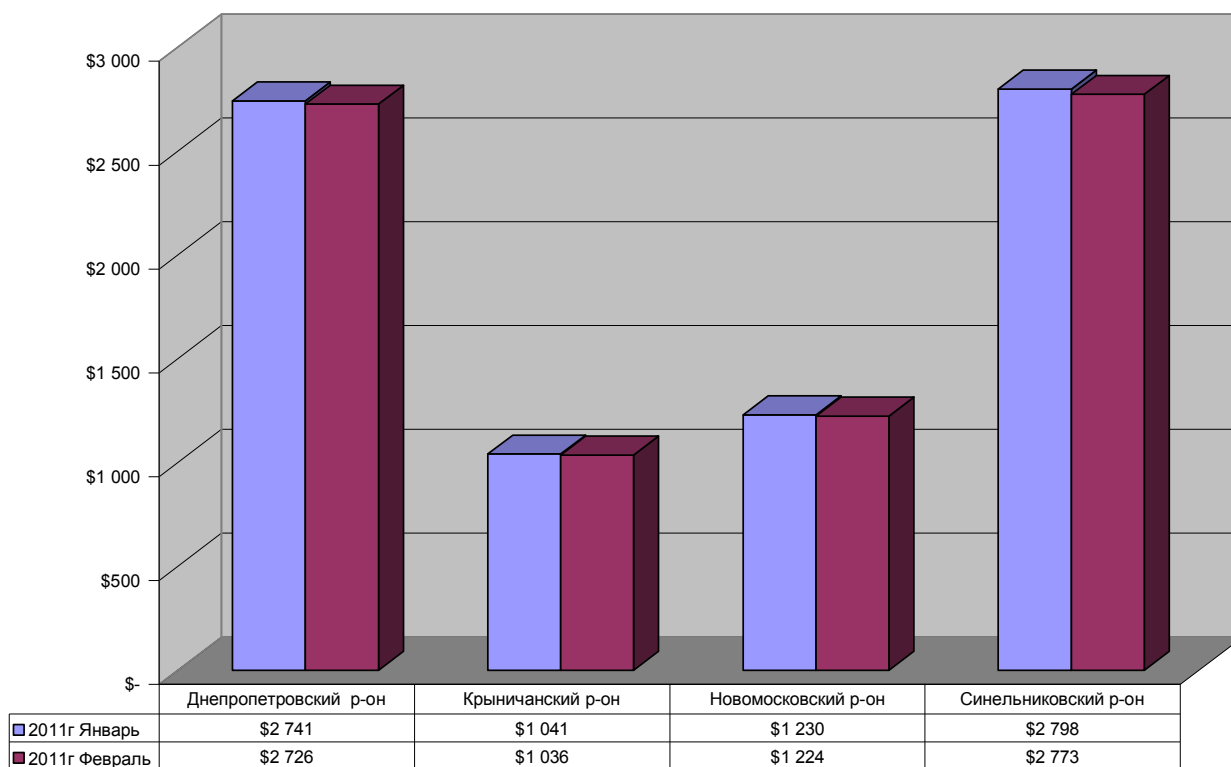
<http://www.asnu-estate-base.net/>



Предложенный график отражает кратковременные процессы (**колебания**) на рынке предложений города Днепропетровск. На (**колебания**) рынка влияют следующие факторы: Сезонность рынка, политические процессы, происходящие в стране, голословные высказывания о состоянии рынка государственных должностных лиц, крупных операторов рынка, и т.д.

Считать (**колебания рынка**) это соотношение прошедшего месяца к текущему в (относительных единицах) процентах, или в (абсолютных единицах) денежных единицах, нет смысла, так как кратковременные показатели не дают полного понимания долгосрочных процессов (тенденций) происходящих на рынке недвижимости.

**Сравнительные характеристики Январь 2010 год – Февраль 2011 год.
Колебания рынка недвижимости (real estate fluctuations)
Средняя стоимость сотки земли по Административным районам
Днепропетровской области.**



Информация подготовлена комитетом АСНрУ по аналитике и статистике совместно с компанией «Олимп-Консалтинг».

Статистические данные о предложениях на рынке недвижимости предоставлены Объединенной Базой Данных Ассоциации Специалистов по Недвижимости Украины.

<http://www.asnu-estate-base.net/>



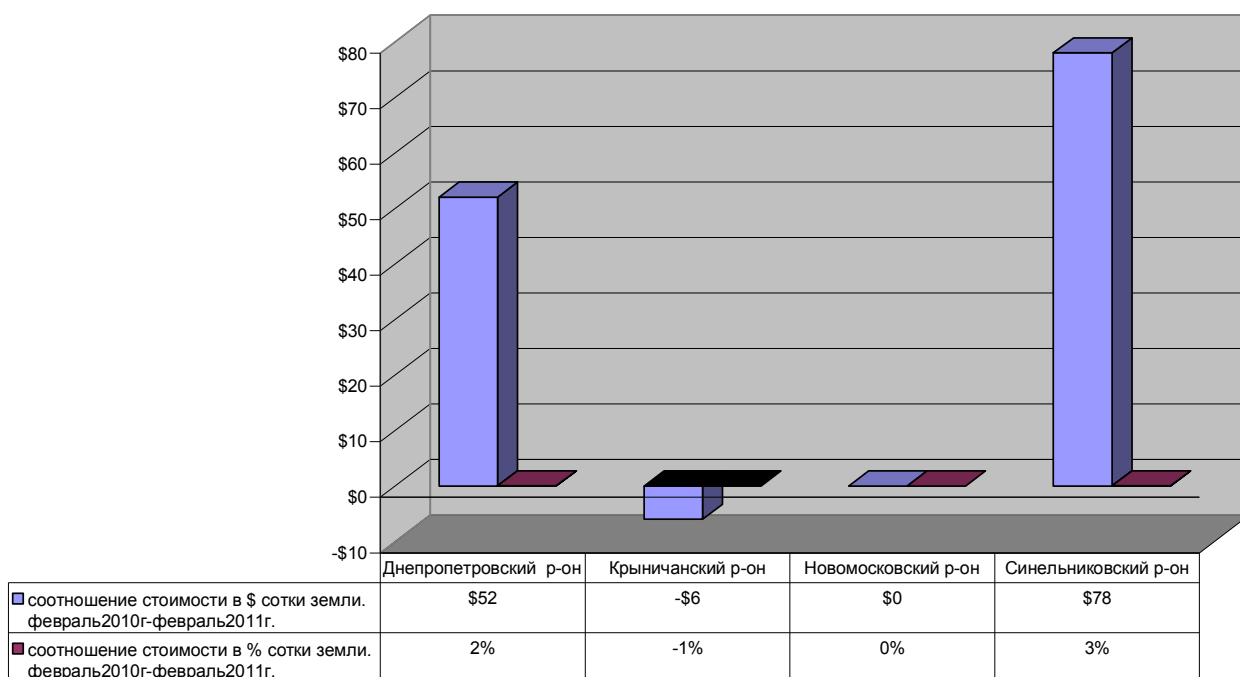
Предложенный график отражает долгосрочные процессы (**тенденции**) на рынке предложений города Днепропетровск. На (**тенденции**) рынка влияют следующие факторы: макроэкономические показатели экономики страны.

Как правило, **тенденции** считают в (относительных единицах) процентах, и в (абсолютных единицах) денежных единицах.

То есть за базу сравнения берут статистику месяца прошедшего года и сравнивают со статистикой месяца текущего года.

Сравнительные характеристики Февраль 2010 год – Февраль 2011 год Тенденции рынка недвижимости (real estate trends)

Соотношение стоимость сотки земли по Административным районам
Днепропетровской области



Информация подготовлена комитетом АСНрУ по аналитике и статистике совместно с компанией «Олимп-Консалтинг».

Статистические данные о предложениях на рынке недвижимости предоставлены Объединенной Базой Данных Ассоциации Специалистов по Недвижимости Украины.

<http://www.asnu-estate-base.net/>