



СТАТИСТИЧЕСКИЕ ДАНИЕ

ЖИТОМИР

- Жилая недвижимость

Вторичный рынок
Первичный рынок

- Дома с земельными участками

- Аренда жилой недвижимости

Февраль
2011 год.



Исполнитель

Комитет по Статистике и Аналитике рынка недвижимости АСНрУ и Информационно Аналитический Центр компании «Олимп Консалтинг»
04071, город Киев, ул. Введенская 7/9 оф. 62

Объект исследования

Жилая недвижимость

- Вторичный рынок жилой недвижимости
- Первичный рынок жилой недвижимости
- Однокомнатные квартиры
- Двухкомнатные квартиры
- Трех – четырехкомнатные квартиры и выше

Земельные участки

Дома с земельными участками

Аренда жилой недвижимости

- Однокомнатные квартиры
- Двухкомнатные квартиры
- Трех – четырехкомнатные квартиры и выше

Цель исследования

Анализ данных о состоянии рынка недвижимости города Житомир

Период исследования

Февраль 2011 год.

Информационная база исследования

Объединенная База Данных по недвижимости АСНрУ

<http://www.asnu-estate-base.net/>

База данных «Олимп Консалтинг»

Другие открытые специализированные источники



СОДЕРЖАНИЕ

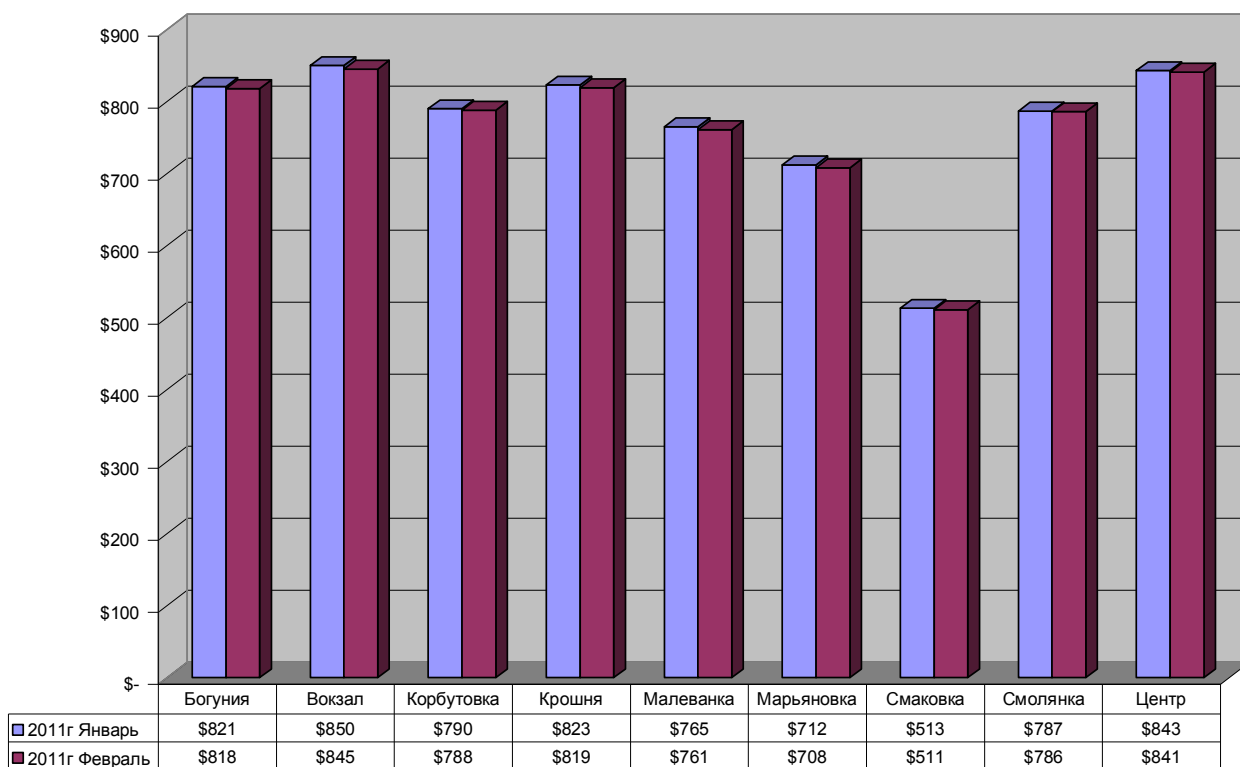
- Средняя стоимость кв.м. жилой недвижимости (вторичный рынок)
по массивам. Ст. 4 – 5.**
- Средняя стоимость кв.м. жилой недвижимости (первичный рынок)
по массивам. Ст. 6 – 7.**
- Средняя стоимость Дома с землей по массивам. Ст. 8 – 9.**
- Средняя стоимость аренды жилой недвижимости
1 комнатные, 2 комнатные, 3 комнатные квартиры по массивам города. Ст. 10 – 11.**



Предложенный график отражает кратковременные процессы (**колебания**) на рынке предложений города Житомир. На (**колебания**) рынка влияют следующие факторы: Сезонность рынка, политические процессы, происходящие в стране, голословные высказывания о состоянии рынка государственных должностных лиц, крупных операторов рынка, и т.д.

Считать (**колебания рынка**) это соотношение прошедшего месяца к текущему в (относительных единицах) процентах, или в (абсолютных единицах) денежных единицах, нет смысла, так как кратковременные показатели не дают полного понимания долгосрочных процессов (тенденций) происходящих на рынке недвижимости.

**Сравнительные характеристики Январь 2011 год – Февраль 2011 год.
Колебания рынка недвижимости (real estate fluctuations)
Средняя стоимость кв.м. жилой недвижимости (вторичный рынок)
по массивам города Житомир.**



Информация подготовлена комитетом АСНрУ по аналитике и статистике совместно с компанией «Олимп-Консалтинг».

Статистические данные о предложениях на рынке недвижимости предоставлены Объединенной Базой Данных Ассоциации Специалистов по Недвижимости Украины.

<http://www.asnu-estate-base.net/>

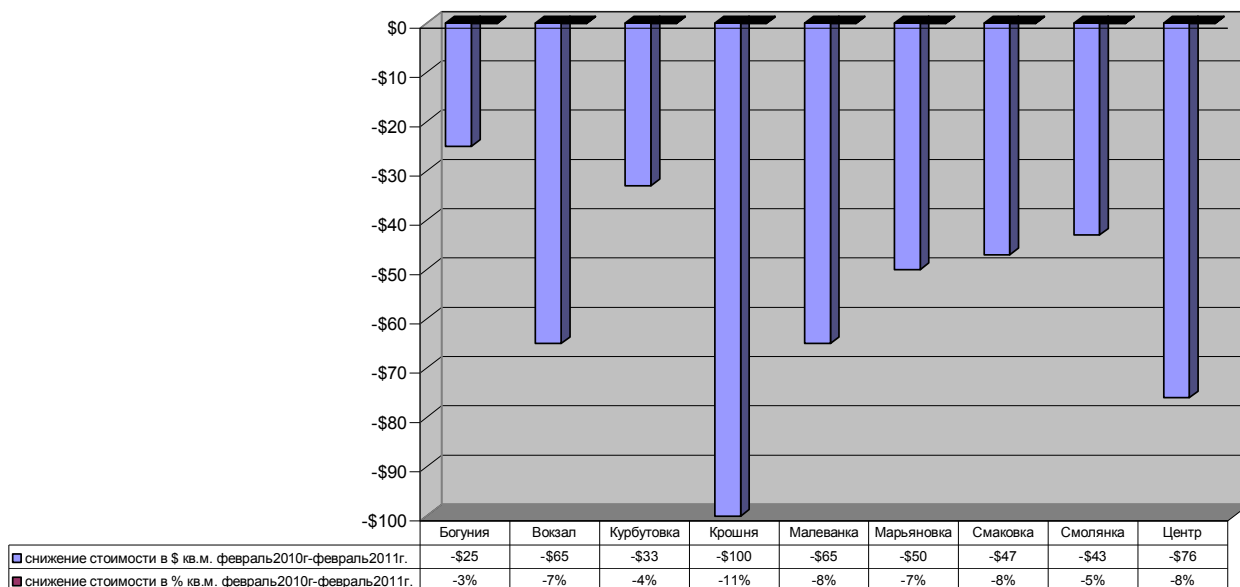


Предложенный график отражает долгосрочные процессы (**тенденции**) на рынке предложений города Житомир. На (**тенденции**) рынка влияют следующие факторы: макроэкономические показатели экономики страны.

Как правило, **тенденции** считают в (относительных единицах) процентах, и в (абсолютных единицах) денежных единицах.

То есть за базу сравнения берут статистику месяца прошедшего года и сравнивают со статистикой месяца текущего года.

**Сравнительные характеристики Февраль 2011 год – Февраль 2010 год.
Тенденции рынка недвижимости (real estate trends)
Соотношение стоимости кв.м. жилой недвижимости (вторичный рынок)
по массивам города Житомир.**



Информация подготовлена комитетом АСНрУ по аналитике и статистике совместно с компанией «Олимп-Консалтинг».

Статистические данные о предложениях на рынке недвижимости предоставлены Объединенной Базой Данных Ассоциации Специалистов по Недвижимости Украины.

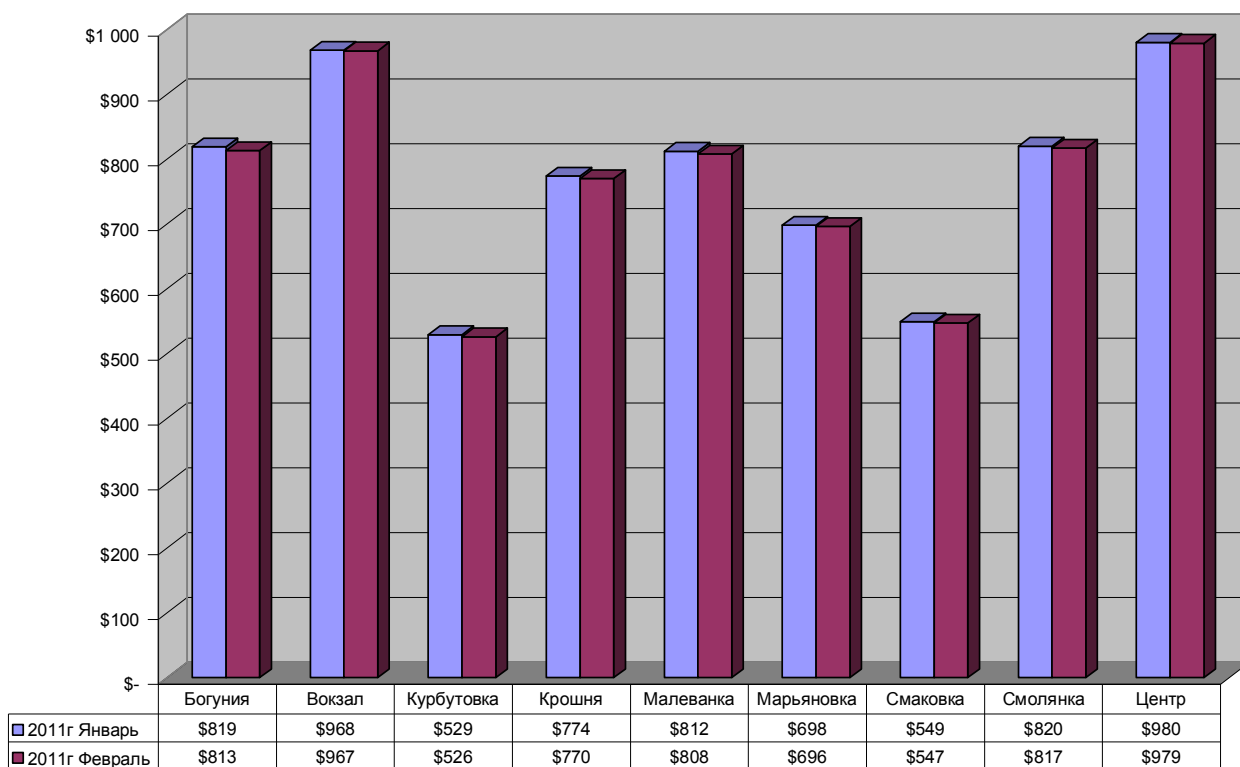
<http://www.asnu-estate-base.net/>



Предложенный график отражает кратковременные процессы (**колебания**) на рынке предложений города Житомир. На (**колебания**) рынка влияют следующие факторы: Сезонность рынка, политические процессы, происходящие в стране, голословные высказывания о состоянии рынка государственных должностных лиц, крупных операторов рынка, и т.д.

Считать (**колебания рынка**) это соотношение прошедшего месяца к текущему в (относительных единицах) процентах, или в (абсолютных единицах) денежных единицах, нет смысла, так как кратковременные показатели не дают полного понимания долгосрочных процессов (тенденций) происходящих на рынке недвижимости.

**Сравнительные характеристики Январь 2011 год – Февраль 2011 год.
Колебания рынка недвижимости (real estate fluctuations)
Средняя стоимость кв.м. жилой недвижимости
(Первичный рынок, объекты, сданные в эксплуатацию)
по массивам города Житомир.**



Информация подготовлена комитетом АСНрУ по аналитике и статистике совместно с компанией «Олимп-Консалтинг».

Статистические данные о предложениях на рынке недвижимости предоставлены Объединенной Базой Данных Ассоциации Специалистов по Недвижимости Украины.

<http://www.asnu-estate-base.net/>



Предложенный график отражает долгосрочные процессы (**тенденции**) на рынке предложений города Житомир. На (**тенденции**) рынка влияют следующие факторы: макроэкономические показатели экономики страны.

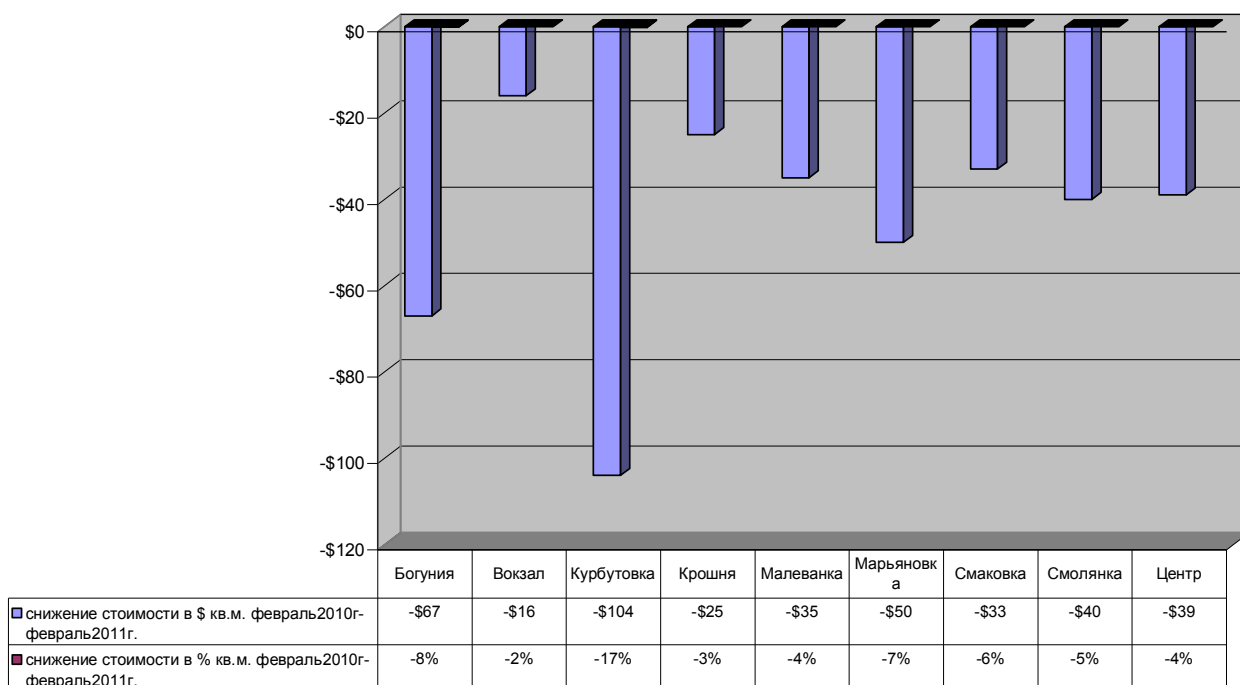
Как правило, **тенденции** считают в (относительных единицах) процентах, и в (абсолютных единицах) денежных единицах.

То есть за базу сравнения берут статистику месяца прошедшего года и сравнивают со статистикой месяца текущего года.

Сравнительные характеристики Февраль 2011 год – Февраль 2011 год.

Тенденции рынка недвижимости (real estate trends)

Соотношение стоимости кв.м. жилой недвижимости (первичный рынок) по массивам города Житомир.



Информация подготовлена комитетом АСНрУ по аналитике и статистике совместно с компанией «Олимп-Консалтинг».

Статистические данные о предложениях на рынке недвижимости предоставлены Объединенной Базой Данных Ассоциации Специалистов по Недвижимости Украины.

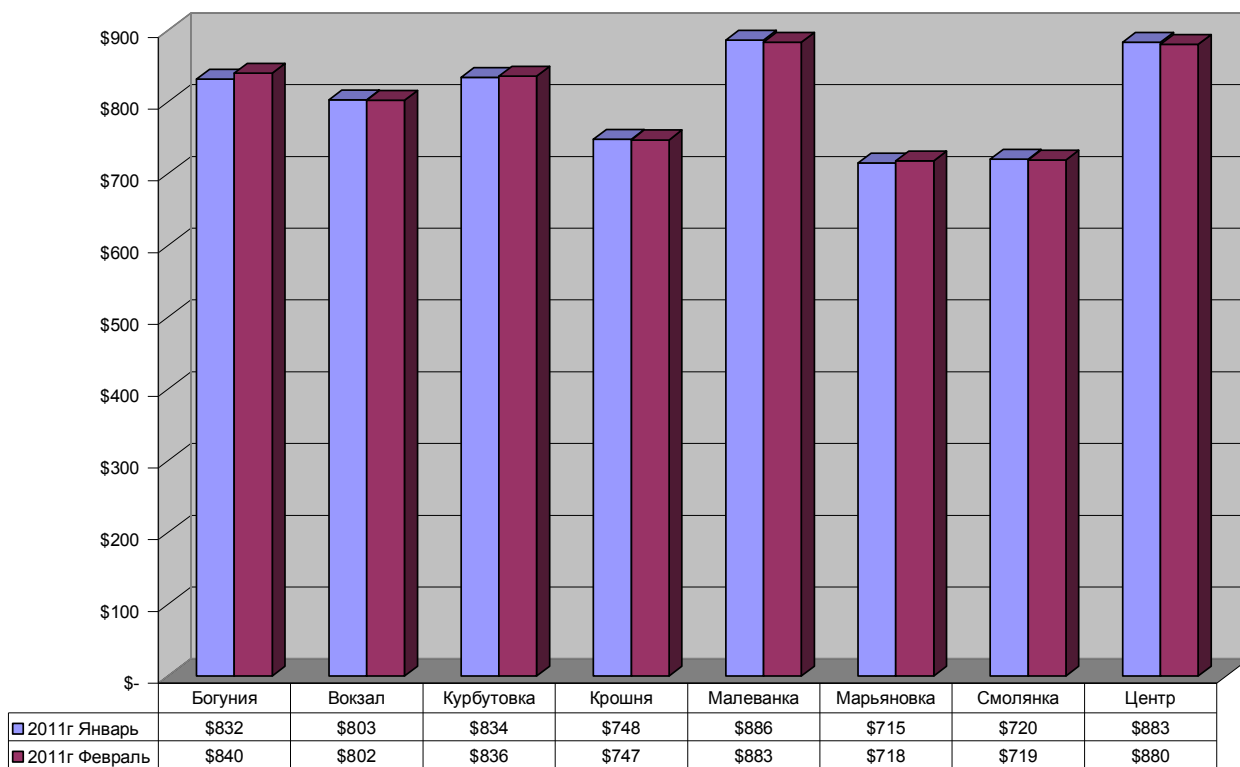
<http://www.asnu-estate-base.net/>



Предложенный график отражает кратковременные процессы (**колебания**) на рынке предложений города Житомир. На (**колебания**) рынка влияют следующие факторы: Сезонность рынка, политические процессы, происходящие в стране, голословные высказывания о состоянии рынка государственных должностных лиц, крупных операторов рынка, и т.д.

Считать (**колебания рынка**) это соотношение прошедшего месяца к текущему в (относительных единицах) процентах, или в (абсолютных единицах) денежных единицах, нет смысла, так как кратковременные показатели не дают полного понимания долгосрочных процессов (тенденций) происходящих на рынке недвижимости.

**Сравнительные характеристики Январь 2011 год – Февраль 2011 год.
Колебания рынка недвижимости (real estate fluctuations)
Средняя стоимость кв.м. Дома с землей по массивам города Житомир.**



Информация подготовлена комитетом АСНрУ по аналитике и статистике совместно с компанией «Олимп-Консалтинг».

Статистические данные о предложениях на рынке недвижимости предоставлены Объединенной Базой Данных Ассоциации Специалистов по Недвижимости Украины.

<http://www.asnu-estate-base.net/>



Предложенный график отражает долгосрочные процессы (**тенденции**) на рынке предложений города Житомир. На (**тенденции**) рынка влияют следующие факторы: макроэкономические показатели экономики страны.

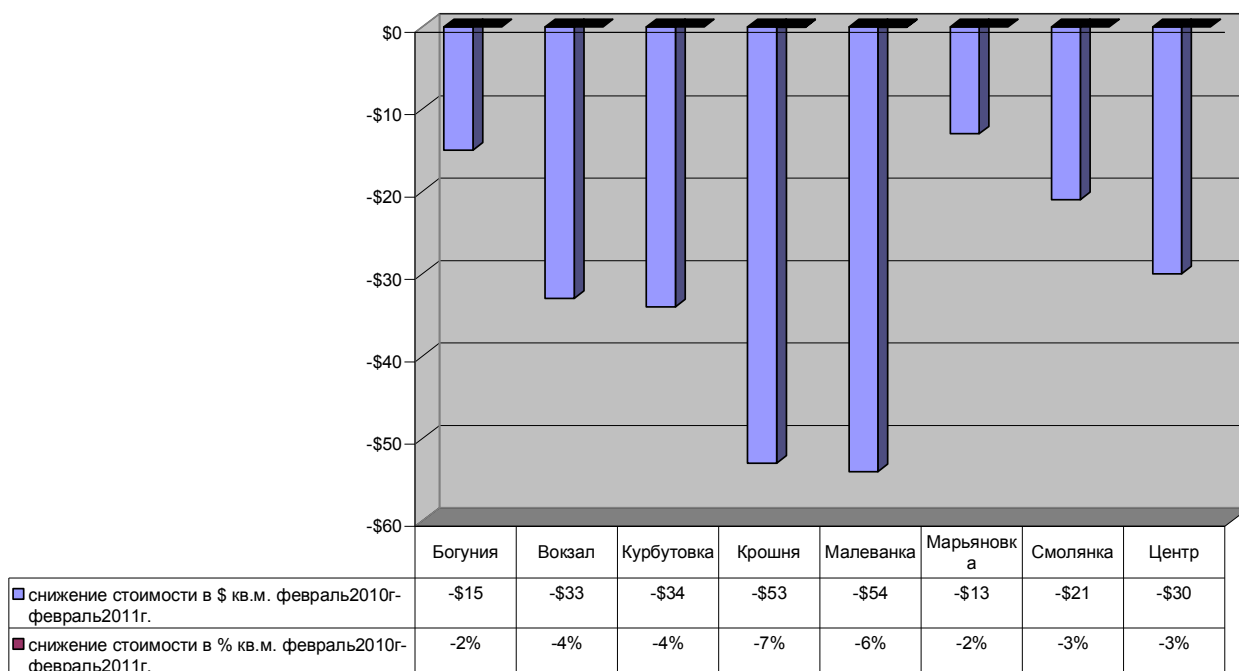
Как правило, **тенденции** считают в (относительных единицах) процентах, и в (абсолютных единицах) денежных единицах.

То есть за базу сравнения берут статистику месяца прошедшего года и сравнивают со статистикой месяца текущего года.

Сравнительные характеристики Февраль 2011 год – Февраль 2010 год.

Тенденции рынка недвижимости (real estate trends)

Соотношение стоимости кв.м. Дома с землей по массивам города Житомир.



Информация подготовлена комитетом АСНрУ по аналитике и статистике совместно с компанией «Олимп-Консалтинг».

Статистические данные о предложениях на рынке недвижимости предоставлены Объединенной Базой Данных Ассоциации Специалистов по Недвижимости Украины.

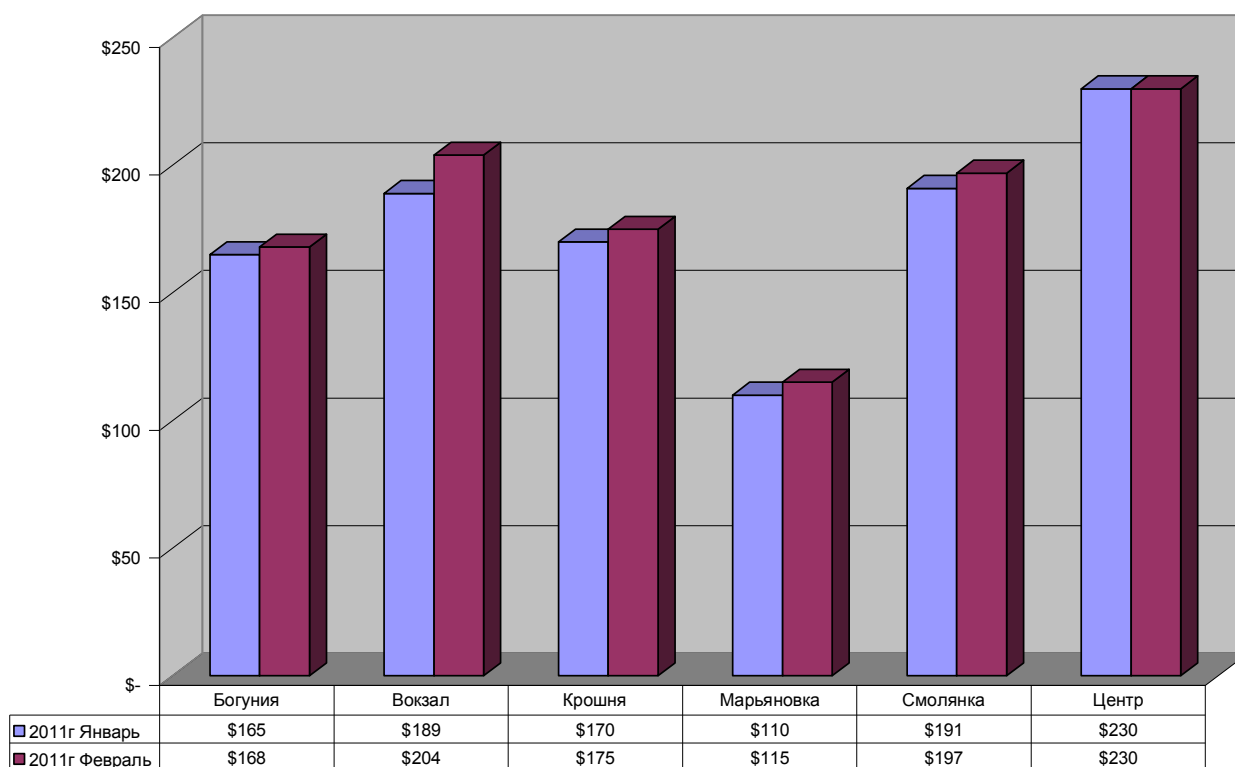
<http://www.asnu-estate-base.net/>



Предложенный график отражает кратковременные процессы (**колебания**) на рынке предложений города Житомир. На (**колебания**) рынка влияют следующие факторы: Сезонность рынка, политические процессы, происходящие в стране, голословные высказывания о состоянии рынка государственных должностных лиц, крупных операторов рынка, и т.д.

Считать (**колебания рынка**) это соотношение прошедшего месяца к текущему в (относительных единицах) процентах, или в (абсолютных единицах) денежных единицах, нет смысла, так как кратковременные показатели не дают полного понимания долгосрочных процессов (тенденций) происходящих на рынке недвижимости.

**Сравнительные характеристики Январь 2011 год – Февраль 2011 год.
Колебания рынка недвижимости (real estate fluctuations)
Стоимость аренды жилой недвижимости
(1 комнатные, 2комнатные, 3комнатные квартиры)
по массивам города Житомир.**



Информация подготовлена комитетом АСНрУ по аналитике и статистике совместно с компанией «Олимп-Консалтинг».

Статистические данные о предложениях на рынке недвижимости предоставлены Объединенной Базой Данных Ассоциации Специалистов по Недвижимости Украины.

<http://www.asnu-estate-base/>



Предложенный график отражает долгосрочные процессы (**тенденции**) на рынке предложений города Житомир. На (**тенденции**) рынка влияют следующие факторы: макроэкономические показатели экономики страны.

Как правило, **тенденции** считают в (относительных единицах) процентах, и в (абсолютных единицах) денежных единицах.

То есть за базу сравнения берут статистику месяца прошедшего года и сравнивают со статистикой месяца текущего года.

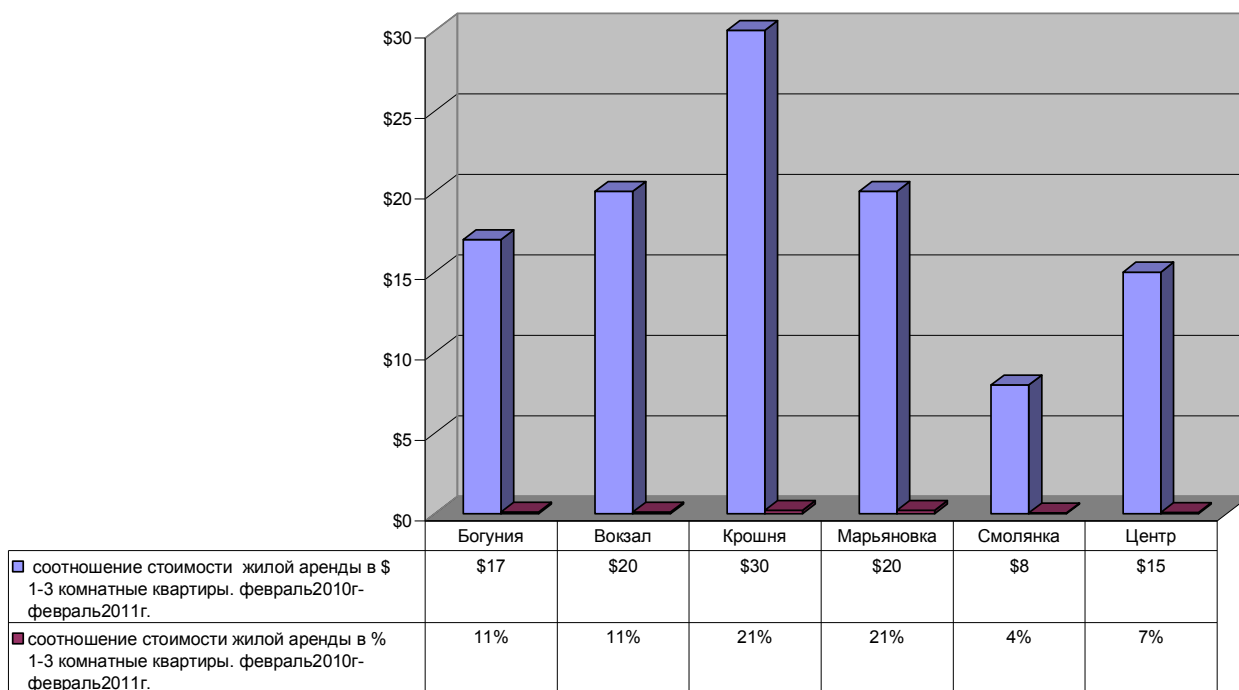
Сравнительные характеристики Февраль 2011 год – Февраль 2011 год.

Тенденции рынка недвижимости (real estate trends)

Стоимость аренды жилой недвижимости

(1 комнатные, 2 комнатные, 3 комнатные квартиры)

по массивам города Житомир.



Информация подготовлена комитетом АСНрУ по аналитике и статистике совместно с компанией «Олимп-Консалтинг».

Статистические данные о предложениях на рынке недвижимости предоставлены Объединенной Базой Данных Ассоциации Специалистов по Недвижимости Украины.

<http://www.asnu-estate-base.net/>