



СТАТИСТИЧЕСКИЕ ДАНИЕ

ЧЕРКАССЫ

- Жилая недвижимость

Вторичный рынок
Первичный рынок

- Дома с земельными участками

- Аренда жилой недвижимости

Январь
2011 год.



Исполнитель

Комитет по Статистике и Аналитике рынка
недвижимости АСНрУ и
Информационно Аналитический Центр компании
«Олимп Консалтинг»
04071, город Киев, ул. Введенская 7/9 оф. 62

Объект исследования

Жилая недвижимость

- Вторичный рынок жилой недвижимости
- Первичный рынок жилой недвижимости
- Однокомнатные квартиры
- Двухкомнатные квартиры
- Трех – четырехкомнатные квартиры и выше

Дома с земельными участками

Аренда жилой недвижимости

- Однокомнатные квартиры
- Двухкомнатные квартиры
- Трех – четырехкомнатные квартиры и выше

Цель исследования

Анализ данных о состоянии рынка недвижимости
города Черкассы

Период исследования

Январь 2011 год.

Информационная база исследования

Объединенная База Данных по недвижимости
АСНрУ

<http://www.asnu-estate-base.net/>

База данных «Олимп Консалтинг»

Другие открытые специализированные источники



СОДЕРЖАНИЕ

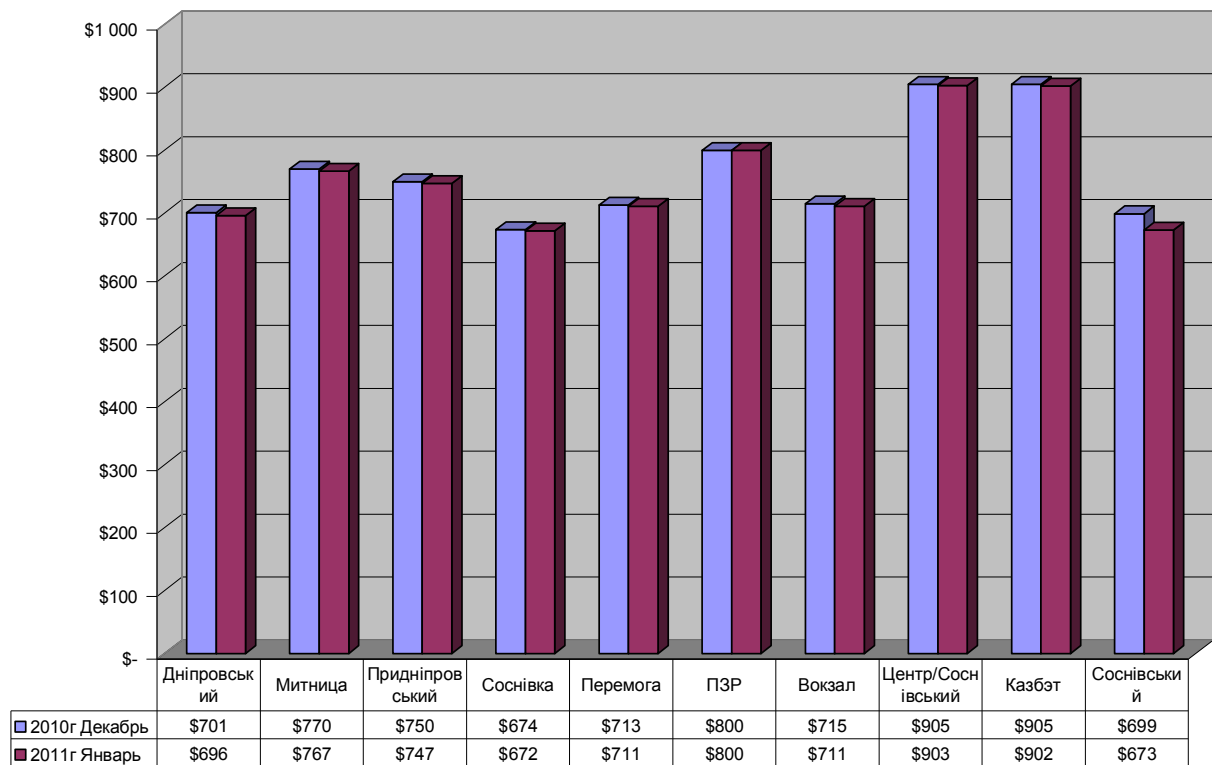
- Средняя стоимость кв.м. жилой недвижимости (вторичный рынок)
по массивам. Ст. 4 – 5.**
- Средняя стоимость кв.м. жилой недвижимости (первичный рынок)
по массивам. Ст. 6 – 7.**
- Средняя стоимость аренды жилой недвижимости
1 комнатные, 2 комнатные, 3 комнатные квартиры по массивам. Ст. 8 – 9.**
- Средняя стоимость кв.м. Дома с землей по массивам. Ст. 10 – 11.**



Предложенный график отражает кратковременные процессы (**колебания**) на рынке предложений города Черкассы. На (**колебания**) рынка влияют следующие факторы: Сезонность рынка, политические процессы, происходящие в стране, голословные высказывания о состоянии рынка государственных должностных лиц, крупных операторов рынка, и т.д.

Считать (**колебания рынка**) это соотношение прошедшего месяца к текущему в (относительных единицах) процентах, или в (абсолютных единицах) денежных единицах, нет смысла, так как кратковременные показатели не дают полного понимания долгосрочных процессов (тенденций) происходящих на рынке недвижимости.

**Сравнительные характеристики Декабрь 2010 год – Январь 2011 год.
Колебания рынка недвижимости (real estate fluctuations)
Средняя стоимость кв.м. жилой недвижимости (вторичный рынок)
по массивам города Черкассы.**



Информация подготовлена комитетом АСНрУ по аналитике и статистике совместно с компанией «Олимп-Консалтинг».

Статистические данные о предложениях на рынке недвижимости предоставлены Объединенной Базой Данных Ассоциации Специалистов по Недвижимости Украины.

<http://www.asnu-estate-base.net/>

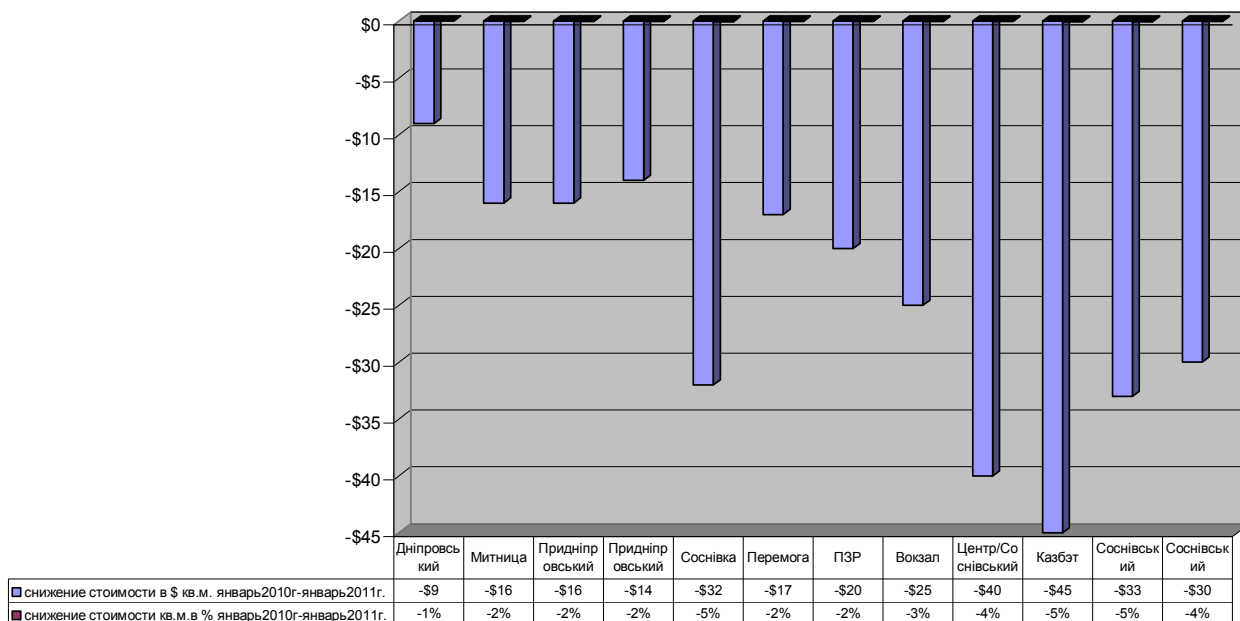


Предложенный график отражает долгосрочные процессы (**тенденции**) на рынке предложений города Черкассы. На (**тенденции**) рынка влияют следующие факторы: макроэкономические показатели экономики страны.

Как правило, **тенденции** считают в (относительных единицах) процентах, и в (абсолютных единицах) денежных единицах.

То есть за базу сравнения берут статистику месяца прошедшего года и сравнивают со статистикой месяца текущего года.

Сравнительные характеристики Январь 2010 год – Январь 2011 год
Тенденции рынка недвижимости (real estate trends)
 Соотношение стоимости кв.м. жилой недвижимости (вторичный рынок)
 по массивам города Черкассы.



Информация подготовлена комитетом АСНрУ по аналитике и статистике совместно с компанией «Олимп-Консалтинг».

Статистические данные о предложениях на рынке недвижимости предоставлены Объединенной Базой Данных Ассоциации Специалистов по Недвижимости Украины.

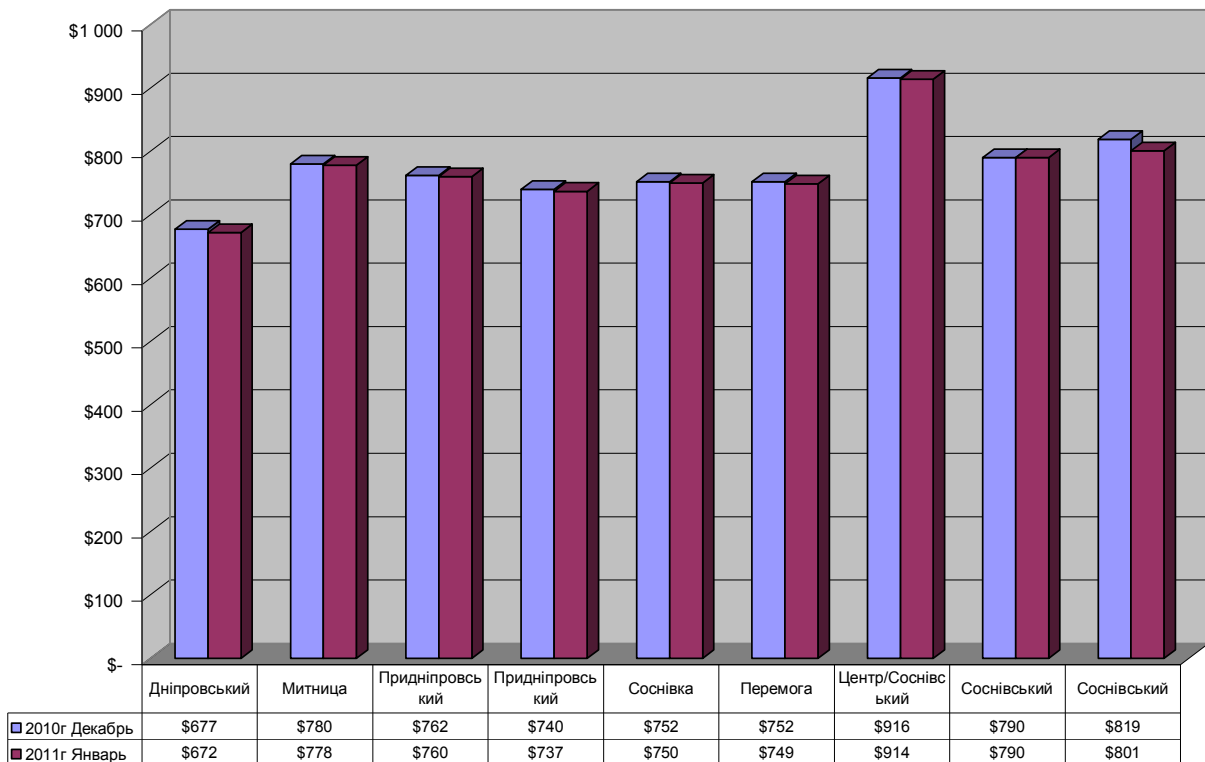
<http://www.asnu-estate-base.net/>



Предложенный график отражает кратковременные процессы (**колебания**) на рынке предложений города Черкассы. На (**колебания**) рынка влияют следующие факторы: Сезонность рынка, политические процессы, происходящие в стране, голословные высказывания о состоянии рынка государственных должностных лиц, крупных операторов рынка, и т.д.

Считать (**колебания рынка**) это соотношение прошедшего месяца к текущему в (относительных единицах) процентах, или в (абсолютных единицах) денежных единицах, нет смысла, так как кратковременные показатели не дают полного понимания долгосрочных процессов (тенденций) происходящих на рынке недвижимости.

**Сравнительные характеристики Декабрь 2010 год – Январь 2011 год.
Колебания рынка недвижимости (real estate fluctuations)
Средняя стоимость кв.м. жилой недвижимости
(Первичный рынок, объекты, сданные в эксплуатацию)
по массивам города Черкассы.**



Информация подготовлена комитетом АСНрУ по аналитике и статистике совместно с компанией «Олимп-Консалтинг».

Статистические данные о предложениях на рынке недвижимости предоставлены Объединенной Базой Данных Ассоциации Специалистов по Недвижимости Украины.

<http://www.asnu-estate-base.net/>

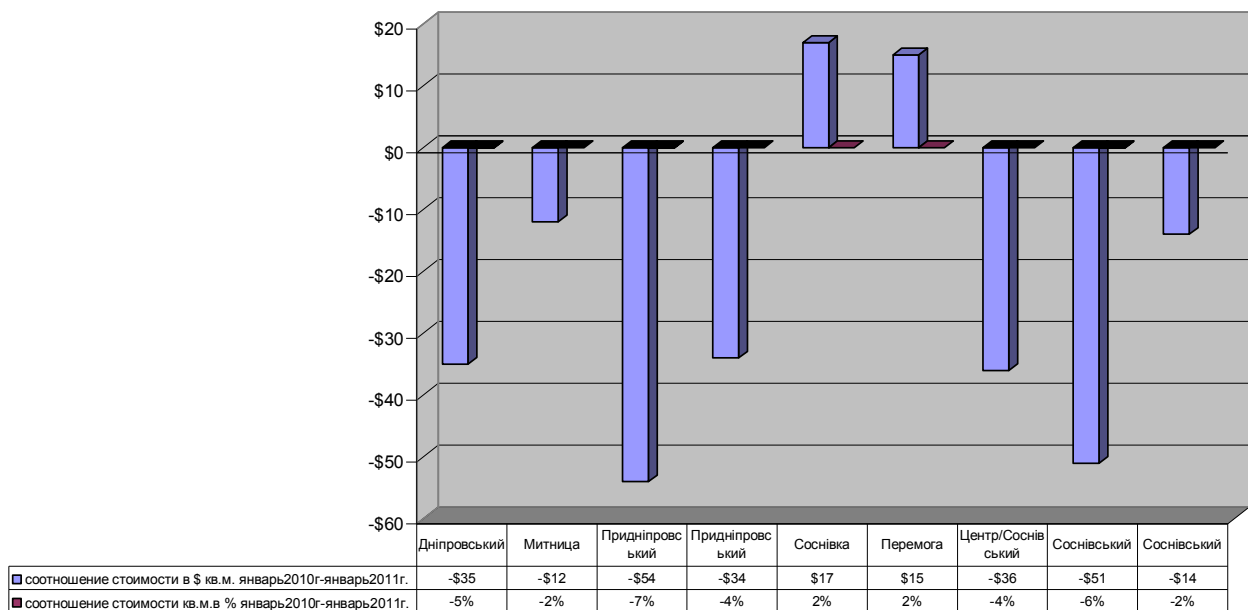


Предложенный график отражает долгосрочные процессы (**тенденции**) на рынке предложений города Черкассы. На (**тенденции**) рынка влияют следующие факторы: макроэкономические показатели экономики страны.

Как правило, **тенденции** считают в (относительных единицах) процентах, и в (абсолютных единицах) денежных единицах.

То есть за базу сравнения берут статистику месяца прошедшего года и сравнивают со статистикой месяца текущего года.

Сравнительные характеристики Январь 2010 год – Январь 2011 год
Тенденции рынка недвижимости (real estate trends)
 Соотношение стоимости кв.м. жилой недвижимости
 (первичный рынок объекты, сданные в эксплуатацию)
 по массивам города Черкассы.



Информация подготовлена комитетом АСНрУ по аналитике и статистике совместно с компанией «Олимп-Консалтинг».

Статистические данные о предложениях на рынке недвижимости предоставлены Объединенной Базой Данных Ассоциации Специалистов по Недвижимости Украины.

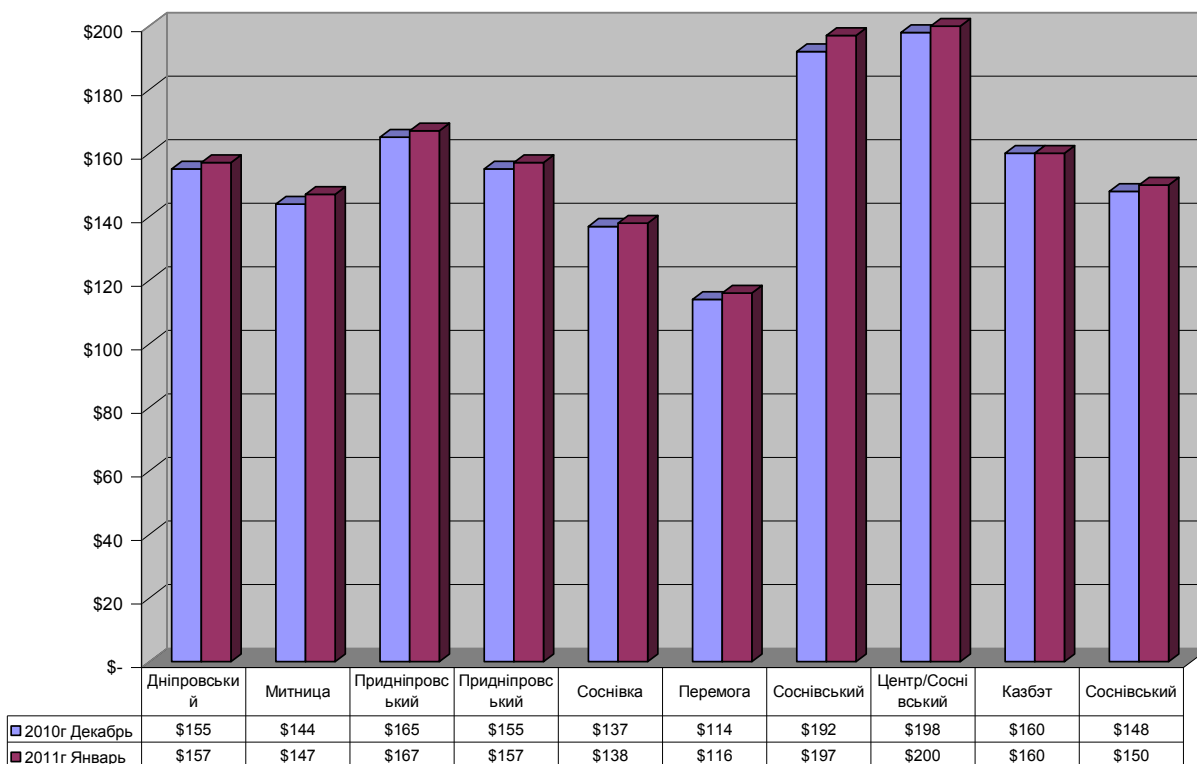
<http://www.asnu-estate-base.net/>



Предложенный график отражает кратковременные процессы (**колебания**) на рынке предложений города Черкассы. На (**колебания**) рынка влияют следующие факторы: Сезонность рынка, политические процессы, происходящие в стране, голословные высказывания о состоянии рынка государственных должностных лиц, крупных операторов рынка, и т.д.

Считать (**колебания рынка**) это соотношение прошедшего месяца к текущему в (относительных единицах) процентах, или в (абсолютных единицах) денежных единицах, нет смысла, так как кратковременные показатели не дают полного понимания долгосрочных процессов (тенденций) происходящих на рынке недвижимости.

**Сравнительные характеристики Декабрь 2010 год - Январь 2011 год.
Колебания рынка недвижимости (real estate fluctuations)
Средняя стоимости аренды жилой недвижимости
(1 комнатные, 2 комнатные, 3 комнатные квартиры)
по массивам города. Черкассы**



Информация подготовлена комитетом АСНрУ по аналитике и статистике совместно с компанией «Олимп-Консалтинг».

Статистические данные о предложениях на рынке недвижимости предоставлены Объединенной Базой Данных Ассоциации Специалистов по Недвижимости Украины.

<http://www.asnu-estate-base.net/>



Предложенный график отражает долгосрочные процессы (**тенденции**) на рынке предложений города Черкассы. На (**тенденции**) рынка влияют следующие факторы: макроэкономические показатели экономики страны.

Как правило, **тенденции** считают в (относительных единицах) процентах, и в (абсолютных единицах) денежных единицах.

То есть за базу сравнения берут статистику месяца прошедшего года и сравнивают со статистикой месяца текущего года.

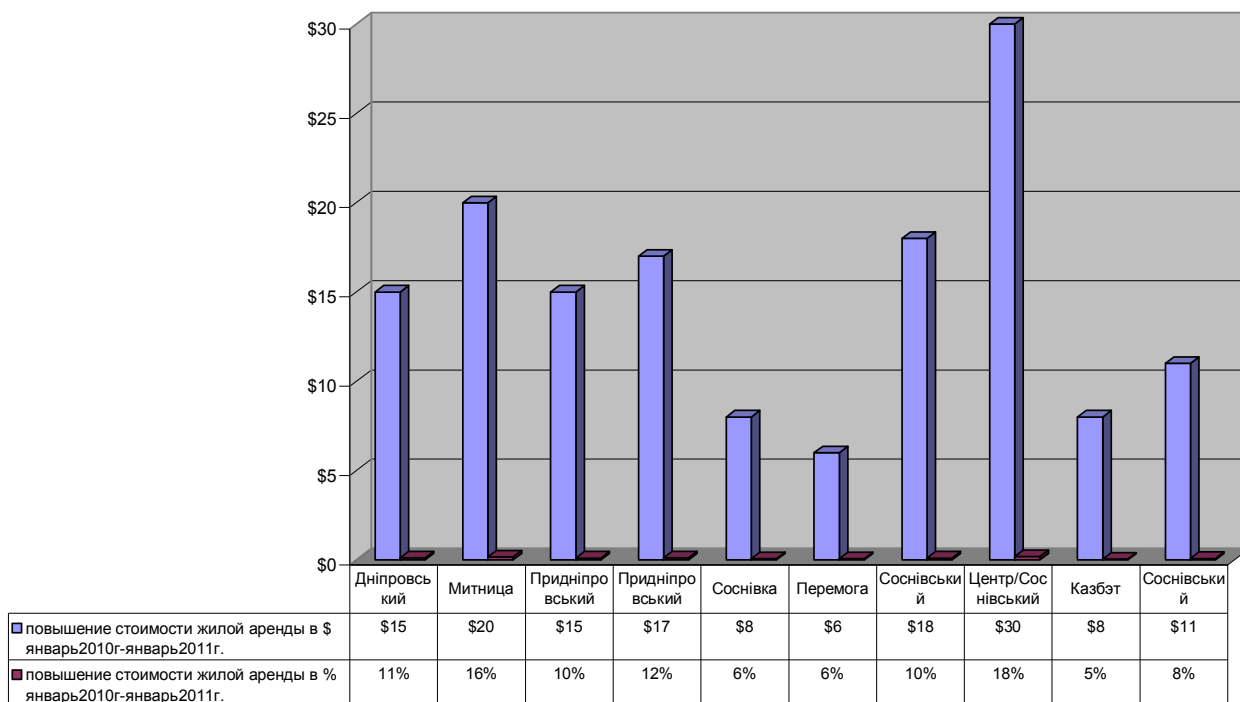
Сравнительные характеристики Январь 2010 год – Январь 2011 год

Тенденции рынка недвижимости (real estate trends)

Соотношение стоимости аренды жилой недвижимости

(1 комнатные, 2 комнатные, 3 комнатные квартиры)

по массивам города. Черкассы.



Информация подготовлена комитетом АСНрУ по аналитике и статистике совместно с компанией «Олимп-Консалтинг».

Статистические данные о предложениях на рынке недвижимости предоставлены Объединенной Базой Данных Ассоциации Специалистов по Недвижимости Украины.

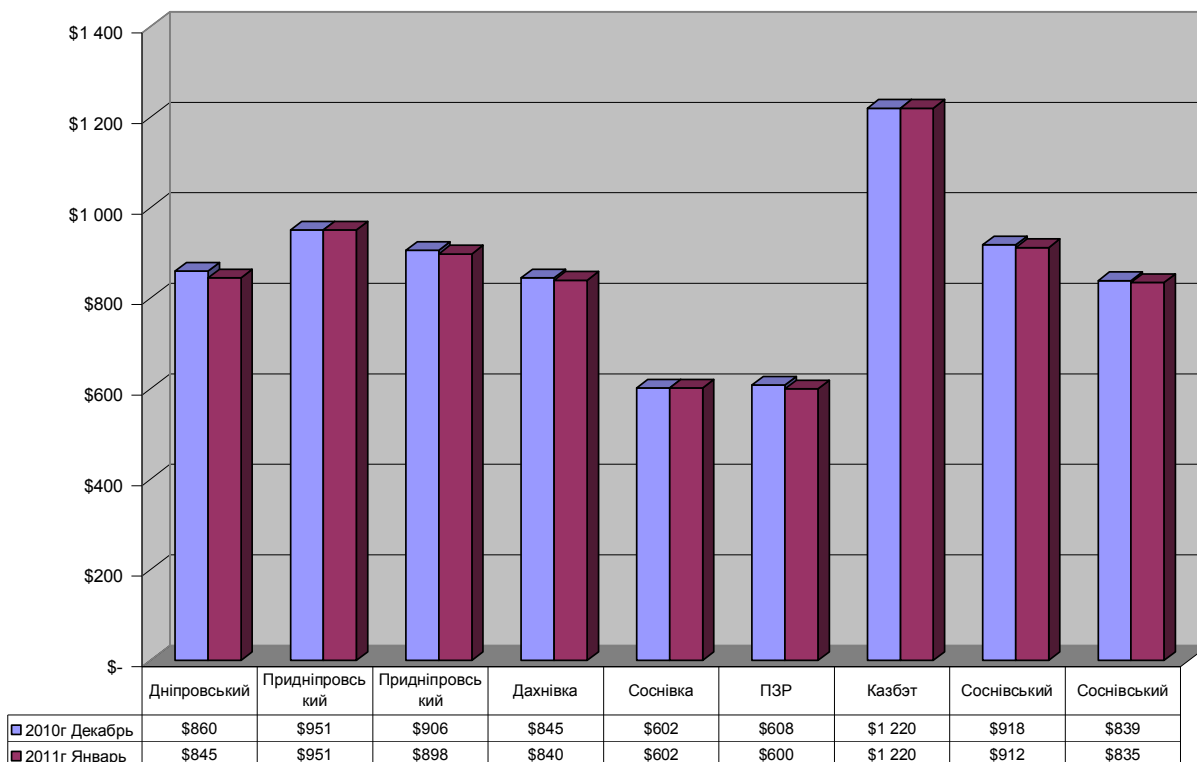
<http://www.asnu-estate-base.net/>



Предложенный график отражает кратковременные процессы (**колебания**) на рынке предложений города Черкассы. На (**колебания**) рынка влияют следующие факторы: Сезонность рынка, политические процессы, происходящие в стране, голословные высказывания о состоянии рынка государственных должностных лиц, крупных операторов рынка, и т.д.

Считать (**колебания рынка**) это соотношение прошедшего месяца к текущему в (относительных единицах) процентах, или в (абсолютных единицах) денежных единицах, нет смысла, так как кратковременные показатели не дают полного понимания долгосрочных процессов (тенденций) происходящих на рынке недвижимости.

**Сравнительные характеристики Декабрь 2010 год - Январь 2011 год.
Колебания рынка недвижимости (real estate fluctuations)
Средняя стоимость кв.м. Дома с землей по массивам города Черкассы**



Информация подготовлена комитетом АСНрУ по аналитике и статистике совместно с компанией «Олимп-Консалтинг».

Статистические данные о предложениях на рынке недвижимости предоставлены Объединенной Базой Данных Ассоциации Специалистов по Недвижимости Украины.

<http://www.asnu-estate-base.net/>



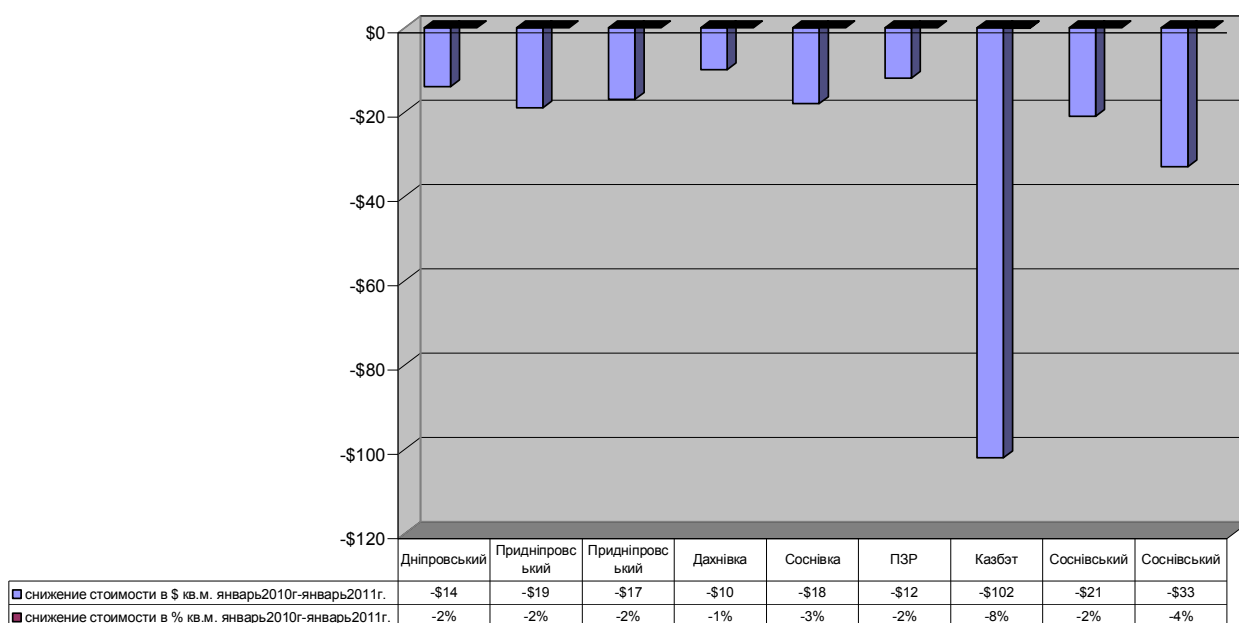
Предложенный график отражает долгосрочные процессы (**тенденции**) на рынке предложений города Черкассы. На (**тенденции**) рынка влияют следующие факторы: макроэкономические показатели экономики страны.

Как правило, **тенденции** считают в (относительных единицах) процентах, и в (абсолютных единицах) денежных единицах.

То есть за базу сравнения берут статистику месяца прошедшего года и сравнивают со статистикой месяца текущего года.

Сравнительные характеристики Январь 2010 год – Январь 2011 год Тенденции рынка недвижимости (real estate trends)

Соотношение стоимости кв.м. Дома с землей по массивам города Черкассы



Информация подготовлена комитетом АСНрУ по аналитике и статистике совместно с компанией «Олимп-Консалтинг».

Статистические данные о предложениях на рынке недвижимости предоставлены Объединенной Базой Данных Ассоциации Специалистов по Недвижимости Украины.

<http://www.asnu-estate-base.net/>