



СТАТИСТИЧЕСКИЕ ДАННЫЕ

ДНЕПРОПЕТРОВСК

-Жилая недвижимость

Вторичный рынок
Первичный рынок

-Земельные участки
Днепропетровская область

Июль
2011 год



Исполнитель

Комитет по Статистике и Аналитике рынка
недвижимости АСНрУ и
Информационно Аналитический Центр компании
«Олимп Консалтинг»
04071, город Киев, ул. Введенская 7/9 оф. 62
www.olimp.net.ua

Объект исследования

Жилая недвижимость

Вторичный рынок жилой недвижимости

Первичный рынок жилой недвижимости

- Однокомнатные квартиры
- Двухкомнатные квартиры
- Трех – четырехкомнатные квартиры и выше

Земельные участки Днепропетровская область

Цель исследования

Анализ данных о состоянии рынка недвижимости
города Днепропетровск

Период исследования

Июль 2011 год.

**Информационная база
исследования**

Объединенная База Данных по недвижимости
АСНрУ

База данных «Олимп Консалтинг»

<http://www.base.olimp.net.ua>

Другие открытые специализированные источники



СОДЕРЖАНИЕ

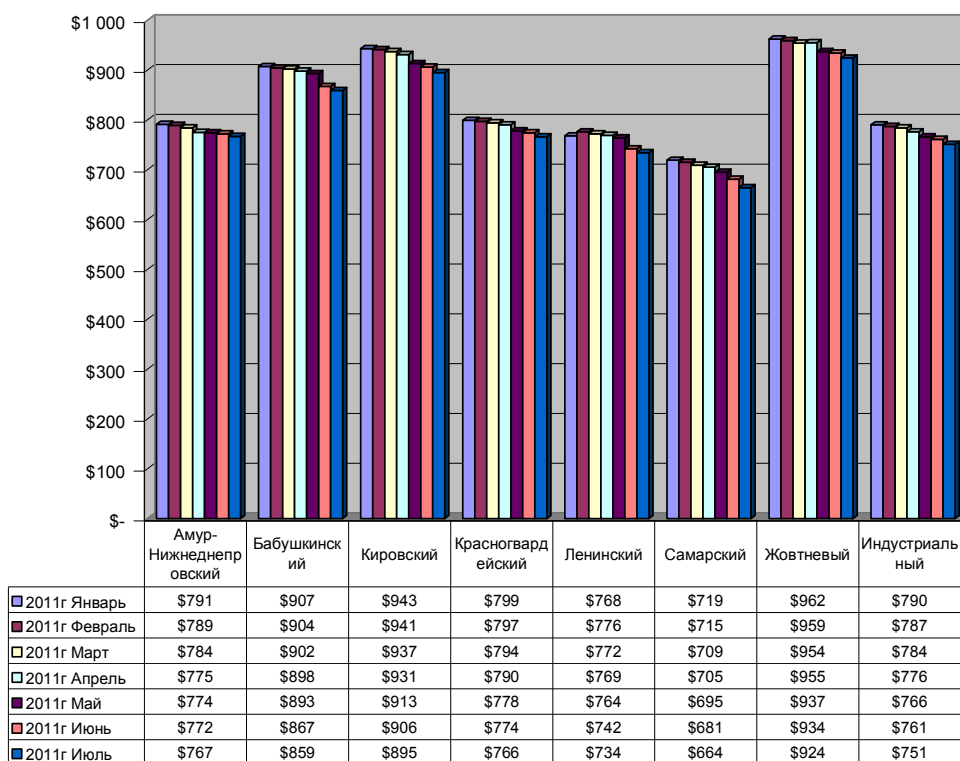
- Средняя стоимость кв.м. жилой недвижимости (вторичный рынок)
по Административным районам. Ст. 4 – 5.
- Средняя стоимость кв.м. жилой недвижимости (первичный рынок)
по Административным районам. Ст. 6 – 7.
- Средняя стоимость сотки земли Днепропетровская область. Ст. 8 – 9.



Предложенный график отражает кратковременные процессы (**колебания**) на рынке предложений города Днепропетровск. На (**колебания**) рынка влияют следующие факторы: Сезонность рынка, политические процессы, происходящие в стране, голословные высказывания о состоянии рынка государственных должностных лиц, крупных операторов рынка, и т.д.

Считать (**колебания рынка**) это соотношение прошедшего месяца к текущему в (относительных единицах) процентах, или в (абсолютных единицах) денежных единицах, нет смысла, так как кратковременные показатели не дают полного понимания долгосрочных процессов (тенденций) происходящих на рынке недвижимости.

**Сравнительные характеристики Январь 2011 год – Июль 2011 год.
Колебания рынка недвижимости (real estate fluctuations)
Средняя стоимость кв.м. жилой недвижимости (вторичный рынок)
по Административным районам города Днепропетровск**



Информация подготовлена комитетом АСНрУ по аналитике и статистике совместно с компанией «Олимп-Консалтинг». www.olimp.net.ua

Статистические данные о предложениях на рынке недвижимости предоставлены Объединенной Базой Данных Ассоциации Специалистов по Недвижимости Украины. База данных «Олимп Консалтинг» <http://www.base.olimp.net.ua>

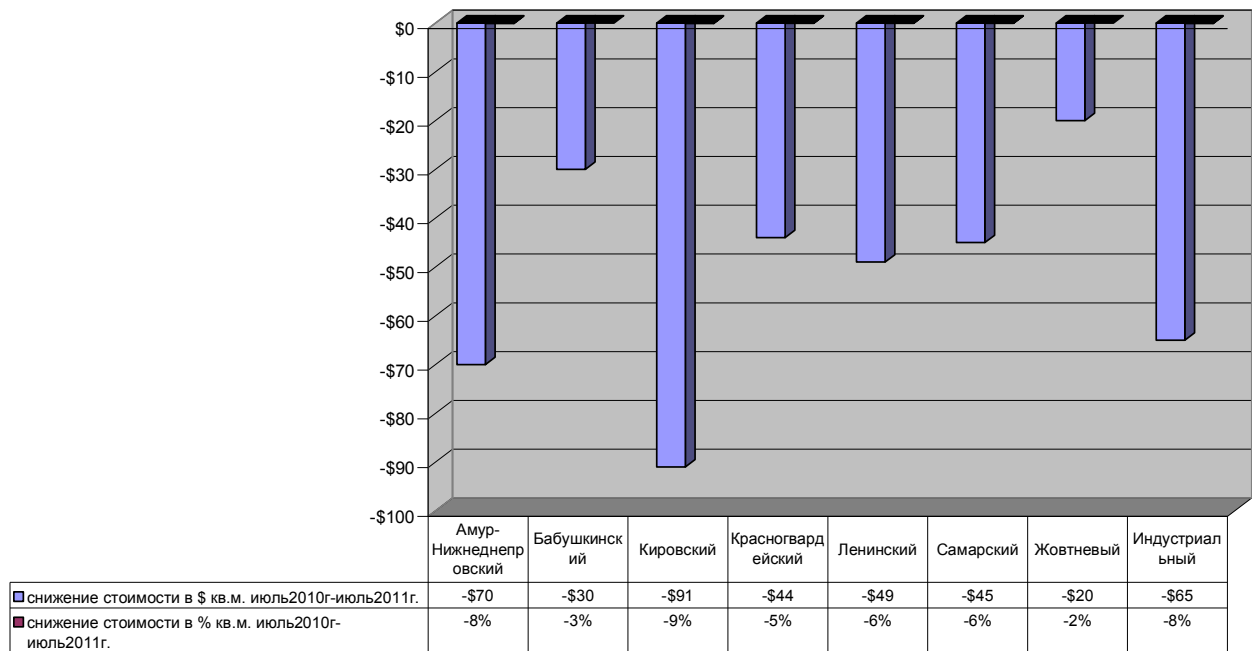


Предложенный график отражает долгосрочные процессы (**тенденции**) на рынке предложений города Днепропетровск. На (**тенденции**) рынка влияют следующие факторы: макроэкономические показатели экономики страны.

Как правило, **тенденции** считают в (относительных единицах) процентах, и в (абсолютных единицах) денежных единицах.

То есть за базу сравнения берут статистику месяца прошедшего года и сравнивают со статистикой месяца текущего года.

**Сравнительные характеристики Июль 2010 год – Июль 2011 год.
Тенденции рынка недвижимости (real estate trends)
Соотношение стоимости кв.м. жилой недвижимости (вторичный рынок)
по Административным районам города Днепропетровск.**



Информация подготовлена комитетом АСНрУ по аналитике и статистике совместно с компанией «Олимп-Консалтинг». www.olimp.net.ua

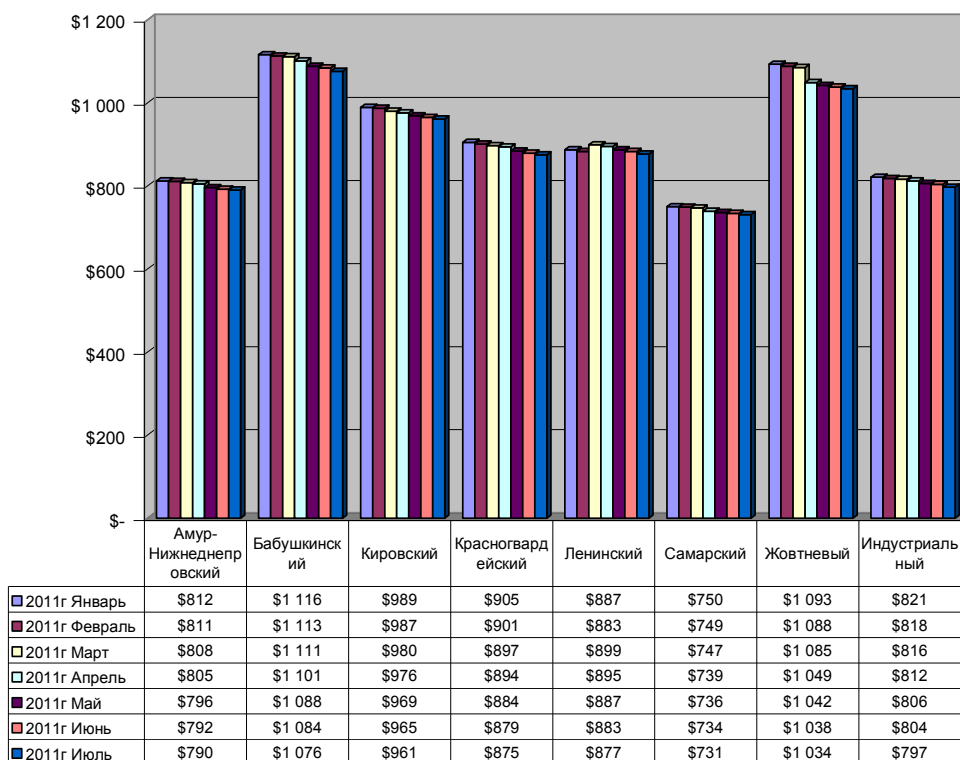
Статистические данные о предложениях на рынке недвижимости предоставлены Объединенной Базой Данных Ассоциации Специалистов по Недвижимости Украины. База данных «Олимп Консалтинг» <http://www.base.olimp.net.ua>



Предложенный график отражает кратковременные процессы (**колебания**) на рынке предложений города Днепропетровск. На (**колебания**) рынка влияют следующие факторы: Сезонность рынка, политические процессы, происходящие в стране, голословные высказывания о состоянии рынка государственных должностных лиц, крупных операторов рынка, и т.д.

Считать (**колебания рынка**) это соотношение прошедшего месяца к текущему в (относительных единицах) процентах, или в (абсолютных единицах) денежных единицах, нет смысла, так как кратковременные показатели не дают полного понимания долгосрочных процессов (тенденций) происходящих на рынке недвижимости.

**Сравнительные характеристики Январь 2011 год – Июль 2011 год.
Колебания рынка недвижимости (real estate fluctuations)
Средняя стоимость кв.м. жилой недвижимости
(Первичный рынок, объекты, сданные в эксплуатацию)
по Административным районам города Днепропетровск**



Информация подготовлена комитетом АСНрУ по аналитике и статистике совместно с компанией «Олимп-Консалтинг». www.olimp.net.ua

Статистические данные о предложениях на рынке недвижимости предоставлены Объединенной Базой Данных Ассоциации Специалистов по Недвижимости Украины.

База данных «Олимп Консалтинг» <http://www.base.olimp.net.ua>



Предложенный график отражает долгосрочные процессы (**тенденции**) на рынке предложений города Днепропетровск. На (**тенденции**) рынка влияют следующие факторы: макроэкономические показатели экономики страны.

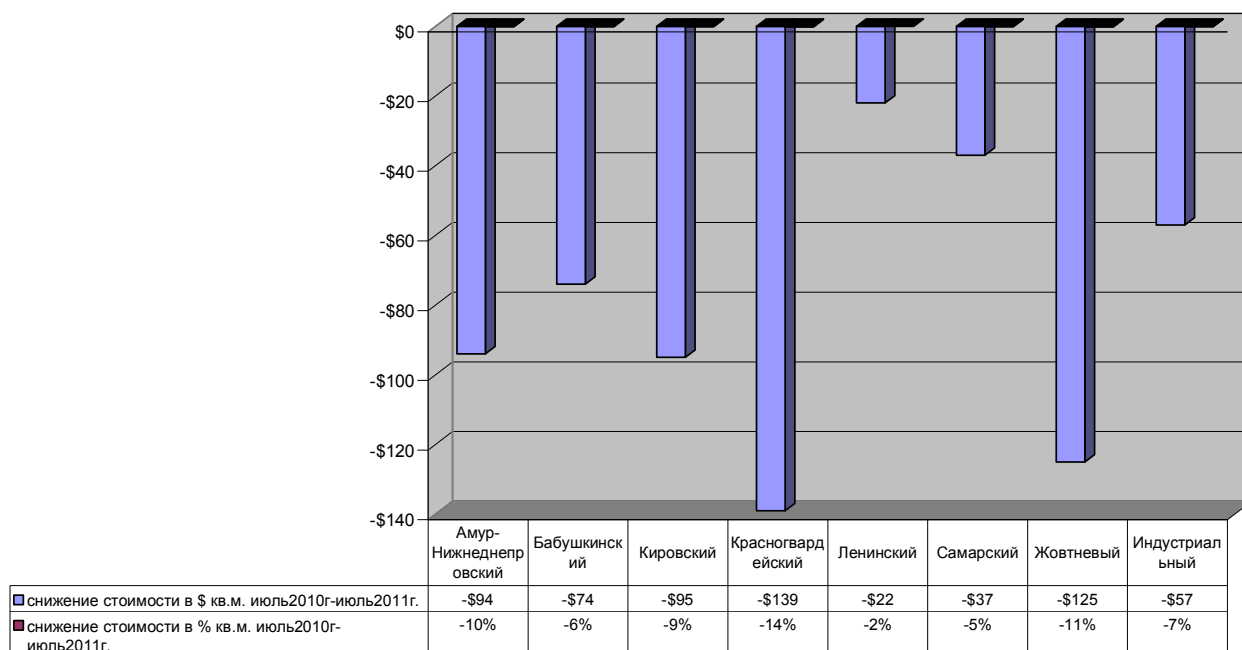
Как правило, **тенденции** считают в (относительных единицах) процентах, и в (абсолютных единицах) денежных единицах.

То есть за базу сравнения берут статистику месяца прошедшего года и сравнивают со статистикой месяца текущего года.

Сравнительные характеристики Июль 2010 год – Июль 2011 год.

Тенденции рынка недвижимости (real estate trends)

Соотношение стоимости кв.м. жилой недвижимости
(Первичный рынок, объекты, сданные в эксплуатацию)
по Административным районам города Днепропетровск.



Информация подготовлена комитетом АСНрУ по аналитике и статистике совместно с компанией «Олимп-Консалтинг». www.olimp.net.ua

Статистические данные о предложениях на рынке недвижимости предоставлены Объединенной Базой Данных Ассоциации Специалистов по Недвижимости Украины.

База данных «Олимп Консалтинг» <http://www.base.olimp.net.ua>

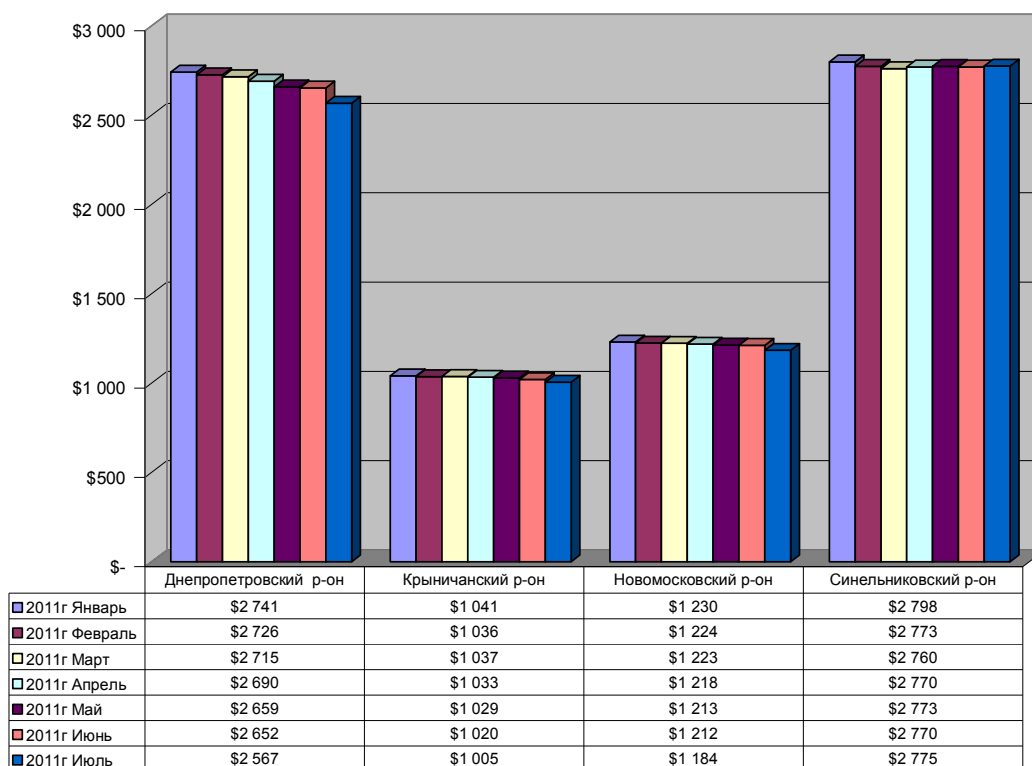


Предложенный график отражает кратковременные процессы (**колебания**) на рынке предложений Днепропетровской области. На (**колебания**) рынка влияют следующие факторы:

Сезонность рынка, политические процессы, происходящие в стране, голословные высказывания о состоянии рынка государственных должностных лиц, крупных операторов рынка, и т.д.

Считать (**колебания рынка**) это соотношение прошедшего месяца к текущему в (относительных единицах) процентах, или в (абсолютных единицах) денежных единицах, нет смысла, так как кратковременные показатели не дают полного понимания долгосрочных процессов (тенденций) происходящих на рынке недвижимости.

**Сравнительные характеристики Январь 2011 год – Июль 2011 год.
Колебания рынка недвижимости (real estate fluctuations)
Средняя стоимость сотки земли по Административным районам
Днепропетровской области.**



Информация подготовлена комитетом АСНрУ по аналитике и статистике совместно с компанией «Олимп-Консалтинг». www.olimp.net.ua

Статистические данные о предложениях на рынке недвижимости предоставлены Объединенной Базой Данных Ассоциации Специалистов по Недвижимости Украины. База данных «Олимп Консалтинг» <http://www.base.olimp.net.ua>



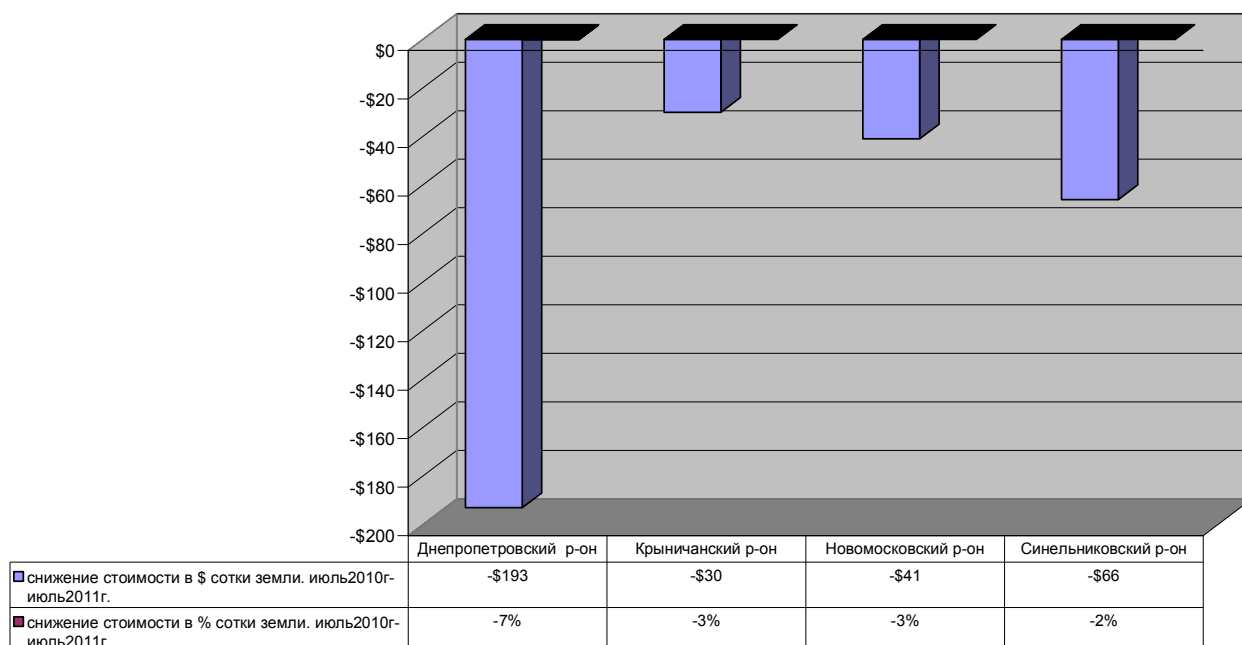
Предложенный график отражает долгосрочные процессы (**тенденции**) на рынке предложений Днепропетровской области. На (**тенденции**) рынка влияют следующие факторы:

макроэкономические показатели экономики страны.

Как правило, **тенденции** считают в (относительных единицах) процентах, и в (абсолютных единицах) денежных единицах.

То есть за базу сравнения берут статистику месяца прошедшего года и сравнивают со статистикой месяца текущего года.

**Сравнительные характеристики Июль 2010 год – Июль 2011 год.
Тенденции рынка недвижимости (real estate trends)
Соотношение стоимость сотки земли по Административным районам
Днепропетровской области**



Информация подготовлена комитетом АСНрУ по аналитике и статистике совместно с компанией «Олимп-Консалтинг». www.olimp.net.ua

Статистические данные о предложениях на рынке недвижимости предоставлены Объединенной Базой Данных Ассоциации Специалистов по Недвижимости Украины.

База данных «Олимп Консалтинг» <http://www.base.olimp.net.ua>