



# СТАТИСТИЧЕСКИЕ ДАННЫЕ

## ХАРЬКОВ

-Жилая недвижимость  
Первичный рынок  
Вторичный рынок

-Дома город Харьков  
-Земельные участки город Харьков

-Дома Харьковская область  
-Земельные участки  
Харьковская область

-Офисная недвижимость  
-Торговая недвижимость

-Аренда жилой недвижимости

Июль  
2011 год



## **Исполнитель**

Комитет по Статистике и Аналитике рынка  
недвижимости АСНрУ и  
Информационно Аналитический Центр компании  
«Олимп Консалтинг»  
04071, город Киев, ул. Введенская 7/9 оф. 62  
[www.olimp.net.ua](http://www.olimp.net.ua)

## **Объект исследования**

### **Жилая недвижимость**

**Вторичный рынок жилой недвижимости**

**Первичный рынок жилой недвижимости**

- Однокомнатные квартиры
- Двухкомнатные квартиры
- Трех – четырехкомнатные квартиры и выше

**Дома с земельными участками город Харьков**

**Дома с земельными участками Харьковская область**

**Земельные участки город Харьков**

**Земельные участки Харьковская область**

**Офисная недвижимость**

**Торговая недвижимость**

**Аренда жилой недвижимости**

- Однокомнатные квартиры
- Двухкомнатные квартиры
- Трех – четырехкомнатные квартиры и выше

## **Цель исследования**

Анализ данных о состоянии рынка недвижимости города Харьков

## **Период исследования**

Июль 2011 год.

## **Информационная база исследования**

Объединенная База Данных по недвижимости АСНрУ

База данных «Олимп Консалтинг»

<http://www.base.olimp.net.ua>

Другие открытые специализированные источники



## СОДЕРЖАНИЕ

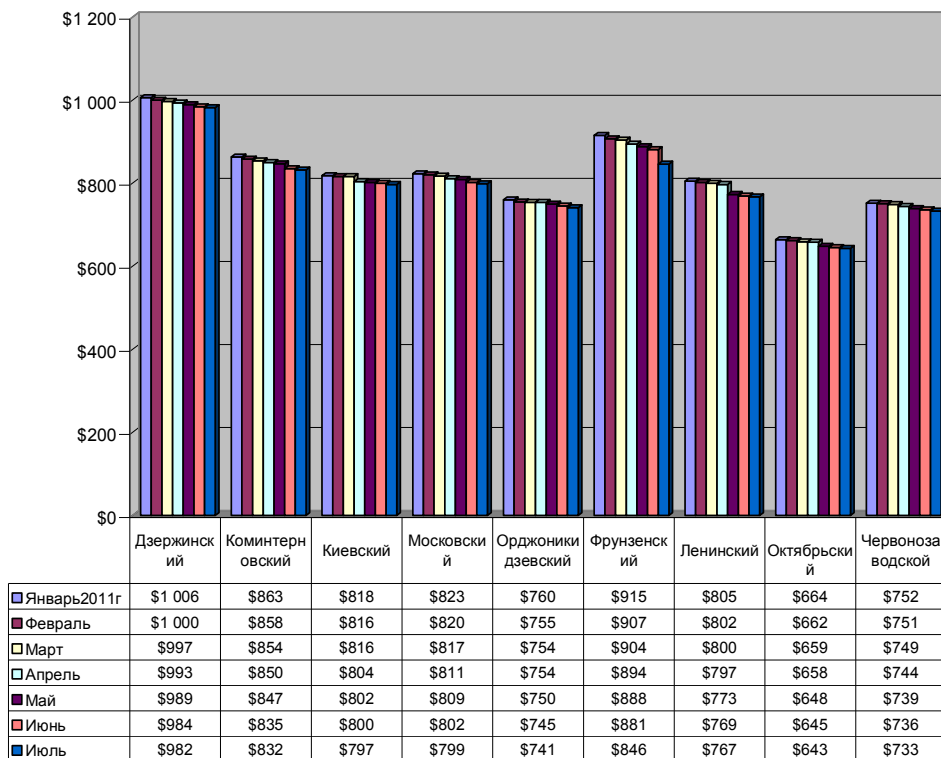
- Средняя стоимость кв.м. жилой недвижимости (вторичный рынок)  
по Административным районам. Ст. 4 – 5.
- Средняя стоимость кв.м. жилой недвижимости (первичный рынок)  
по Административным районам. Ст. 6 – 7.
- Стоимость аренды жилой недвижимости (1 комнатные, 2 комнатные, 3 комнатные  
квартиры) по Административным районам. Ст. 8 – 9.
- Средняя стоимость сотки земли по Административным районам города Харьков.  
Ст. 10 – 11.
- Средняя стоимость сотки земли Харьковская область. Ст. 12 – 13.
- Средняя стоимость Дома с землей по Административным районам город Харьков.  
Ст. 14 – 15.
- Средняя стоимость кв.м. Дома с землей по Административным районам  
Харьковская область. Ст. 16 – 17.
- Средняя стоимость кв.м. коммерческой недвижимости (офисы от 50 до 600 кв.м.)  
класса С. – F. по Административным районам Ст. 18 – 19.
- Средняя стоимость кв.м. коммерческой недвижимости (кафе бары магазины рестораны  
площадью 100-600 кв.м.) по Административным районам. Ст. 20 -21.



Предложенный график отражает кратковременные процессы (**колебания**) на рынке предложений города Харьков. На (**колебания**) рынка влияют следующие факторы: Сезонность рынка, политические процессы, происходящие в стране, голословные высказывания о состоянии рынка государственных должностных лиц, крупных операторов рынка, и т.д.

Считать (**колебания рынка**) это соотношение прошедшего месяца к текущему в (относительных единицах) процентах, или в (абсолютных единицах) денежных единицах, нет смысла, так как кратковременные показатели не дают полного понимания долгосрочных процессов (тенденций) происходящих на рынке недвижимости.

**Сравнительные характеристики Январь 2011 год – Июль 2011 год.  
Колебания рынка недвижимости (real estate fluctuations)  
Средняя стоимости кв.м. жилой недвижимости (вторичный рынок) по  
Административным районам города Харьков.**



Информация подготовлена комитетом АСНрУ по аналитике и статистике совместно с компанией «Олимп-Консалтинг». [www.olimp.net.ua](http://www.olimp.net.ua)

Статистические данные о предложениях на рынке недвижимости предоставлены Объединенной Базой Данных Ассоциации Специалистов по Недвижимости Украины.

База данных «Олимп Консалтинг» <http://www.base.olimp.net.ua>

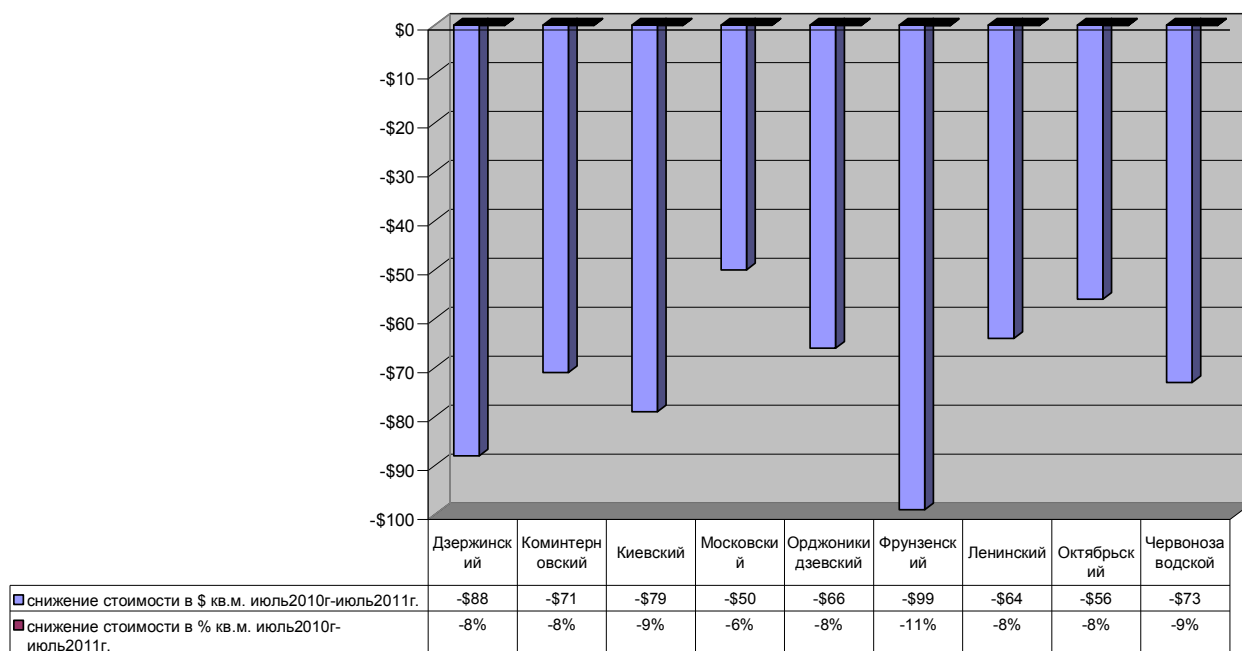


Предложенный график отражает долгосрочные процессы (**тенденции**) на рынке предложений города Харьков. На (**тенденции**) рынка влияют следующие факторы: макроэкономические показатели экономики страны.

Как правило, **тенденции** считают в (относительных единицах) процентах, и в (абсолютных единицах) денежных единицах.

То есть за базу сравнения берут статистику месяца прошедшего года и сравнивают со статистикой месяца текущего года.

**Сравнительные характеристики Июль 2010 год - Июль 2011 год.  
Тенденции рынка недвижимости (real estate trends)  
Соотношение стоимости кв.м. жилой недвижимости (вторичный рынок)  
по Административным районам города Харьков.**



Информация подготовлена комитетом АСНрУ по аналитике и статистике совместно с компанией «Олимп-Консалтинг». [www.olimp.net.ua](http://www.olimp.net.ua)

Статистические данные о предложениях на рынке недвижимости предоставлены Объединенной Базой Данных Ассоциации Специалистов по Недвижимости Украины.

База данных «Олимп Консалтинг» <http://www.base.olimp.net.ua>



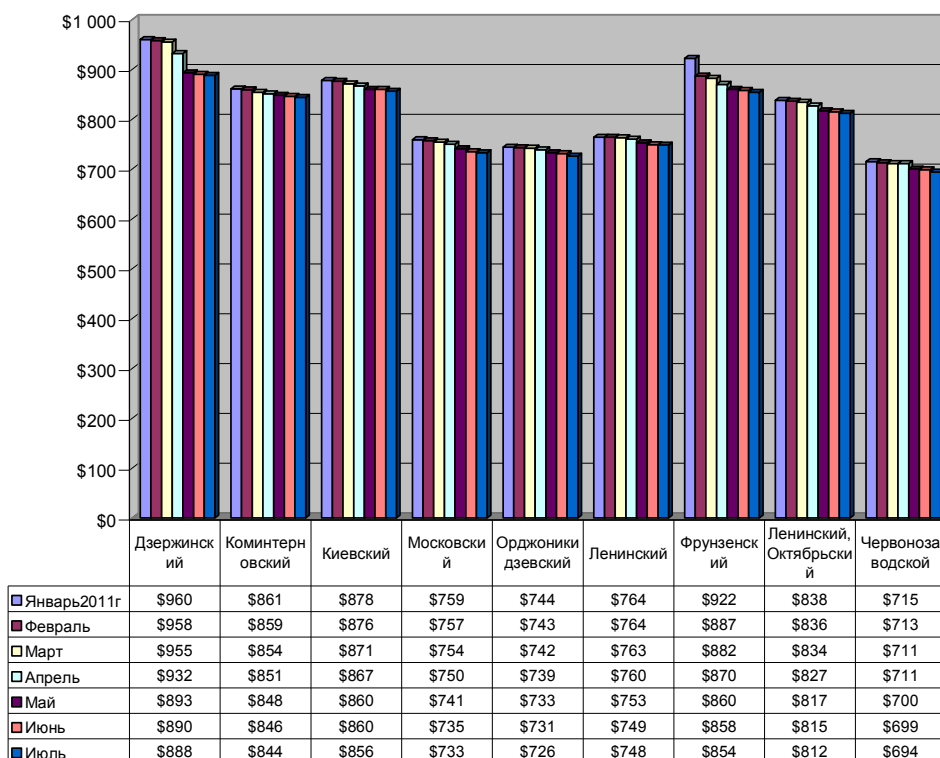
Предложенный график отражает кратковременные процессы (**колебания**) на рынке предложений города Харьков. На (**колебания**) рынка влияют следующие факторы: Сезонность рынка, политические процессы, происходящие в стране, голословные высказывания о состоянии рынка государственных должностных лиц, крупных операторов рынка, и т.д.

Считать (**колебания рынка**) это соотношение прошедшего месяца к текущему в (относительных единицах) процентах, или в (абсолютных единицах) денежных единицах, нет смысла, так как кратковременные показатели не дают полного понимания долгосрочных процессов (тенденций) происходящих на рынке недвижимости.

### Сравнительные характеристики Январь 2011 год – Июль 2011 год.

#### Колебания рынка недвижимости (real estate fluctuations)

Средняя стоимости кв.м. жилой недвижимости  
(Первичный рынок, объекты, сданные в эксплуатацию)  
по Административным районам города Харьков.



Информация подготовлена комитетом АСНрУ по аналитике и статистике совместно с компанией «Олимп-Консалтинг». [www.olimp.net.ua](http://www.olimp.net.ua)

Статистические данные о предложениях на рынке недвижимости предоставлены Объединенной Базой Данных Ассоциации Специалистов по Недвижимости Украины.

База данных «Олимп Консалтинг» <http://www.base.olimp.net.ua>



Предложенный график отражает долгосрочные процессы (**тенденции**) на рынке предложений города Харьков. На (**тенденции**) рынка влияют следующие факторы: макроэкономические показатели экономики страны.

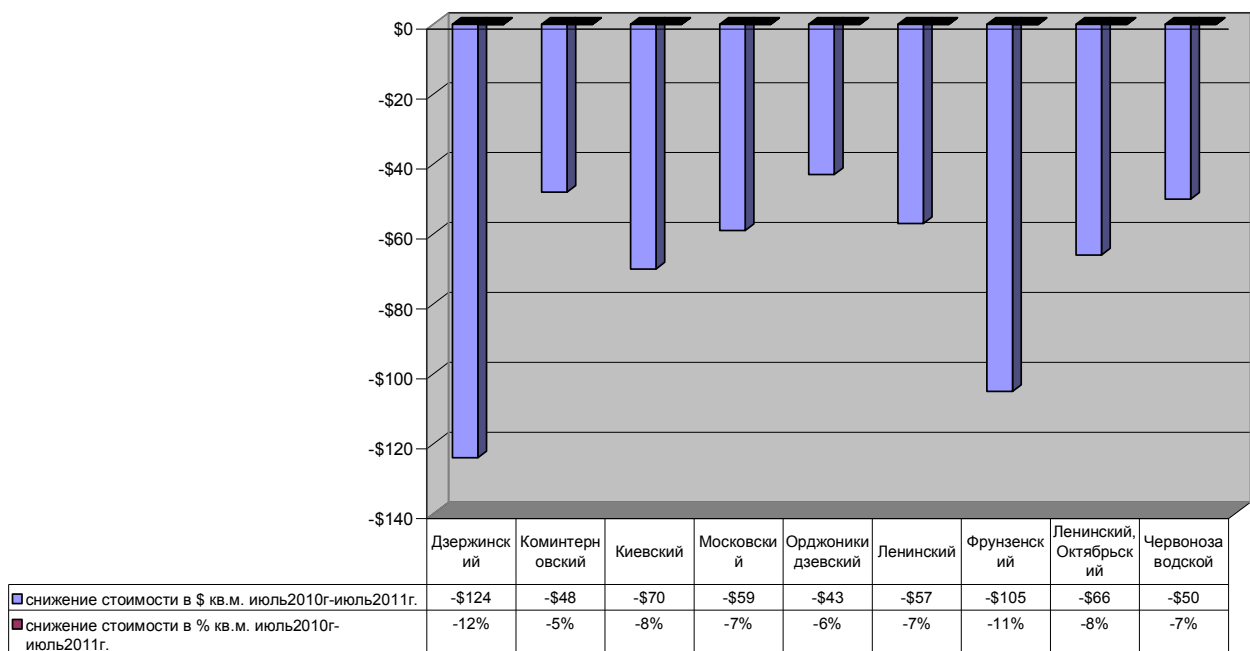
Как правило, **тенденции** считают в (относительных единицах) процентах, и в (абсолютных единицах) денежных единицах.

То есть за базу сравнения берут статистику месяца прошедшего года и сравнивают со статистикой месяца текущего года.

### Сравнительные характеристики Июль 2010 год - Июль 2011 год.

#### Тенденции рынка недвижимости (real estate trends)

Соотношение стоимости кв.м. жилой недвижимости (Первичный рынок, объекты, сданные в эксплуатацию) по Административным районам города Харьков.



Информация подготовлена комитетом АСНрУ по аналитике и статистике совместно с компанией «Олимп-Консалтинг». [www.olimp.net.ua](http://www.olimp.net.ua)

Статистические данные о предложениях на рынке недвижимости предоставлены Объединенной Базой Данных Ассоциации Специалистов по Недвижимости Украины.

База данных «Олимп Консалтинг» <http://www.base.olimp.net.ua>

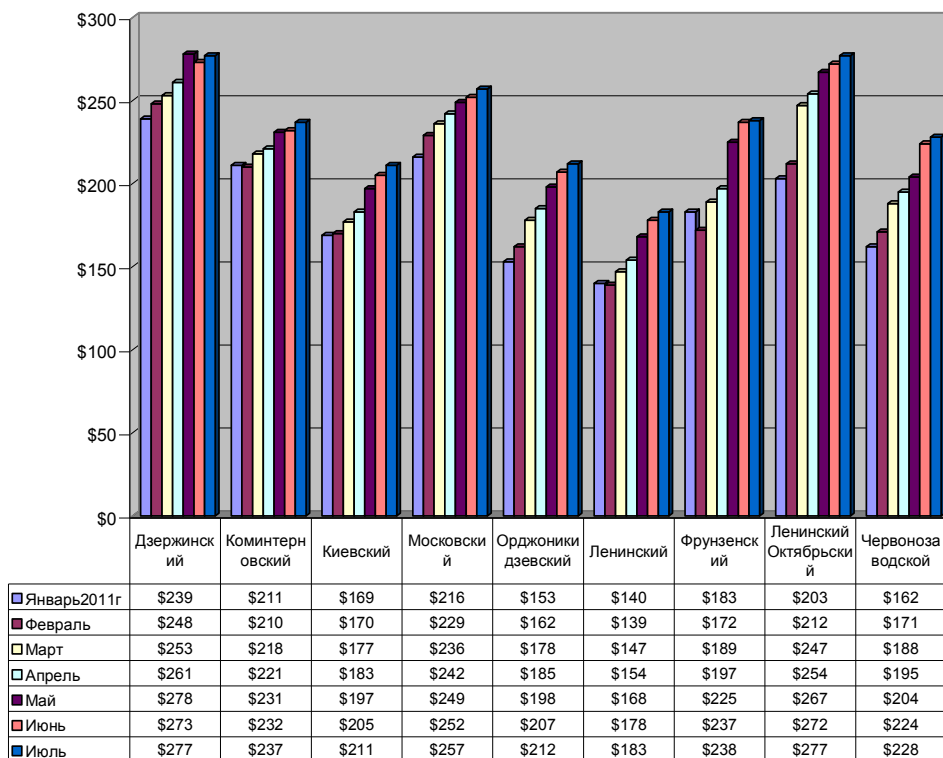


Предложенный график отражает кратковременные процессы (**колебания**) на рынке предложений города Харьков. На (**колебания**) рынка влияют следующие факторы: Сезонность рынка, политические процессы, происходящие в стране, голословные высказывания о состоянии рынка государственных должностных лиц, крупных операторов рынка, и т.д.

Считать (**колебания рынка**) это соотношение прошедшего месяца к текущему в (относительных единицах) процентах, или в (абсолютных единицах) денежных единицах, нет смысла, так как кратковременные показатели не дают полного понимания долгосрочных процессов (тенденций) происходящих на рынке недвижимости.

### Сравнительные характеристики Январь 2011 год – Июль 2011 год. Колебания рынка недвижимости (real estate fluctuations)

Стоимость аренды жилой недвижимости  
(1 комнатные, 2 комнатные, 3 комнатные квартиры)  
по Административным районам города Харьков.



Информация подготовлена комитетом АСНрУ по аналитике и статистике совместно с компанией «Олимп-Консалтинг». [www.olimp.net.ua](http://www.olimp.net.ua)

Статистические данные о предложениях на рынке недвижимости предоставлены Объединенной Базой Данных Ассоциации Специалистов по Недвижимости Украины.

База данных «Олимп Консалтинг» <http://www.base.olimp.net.ua>



предложений города Харьков. На (**тенденции**) рынка влияют следующие факторы: макроэкономические показатели экономики страны.

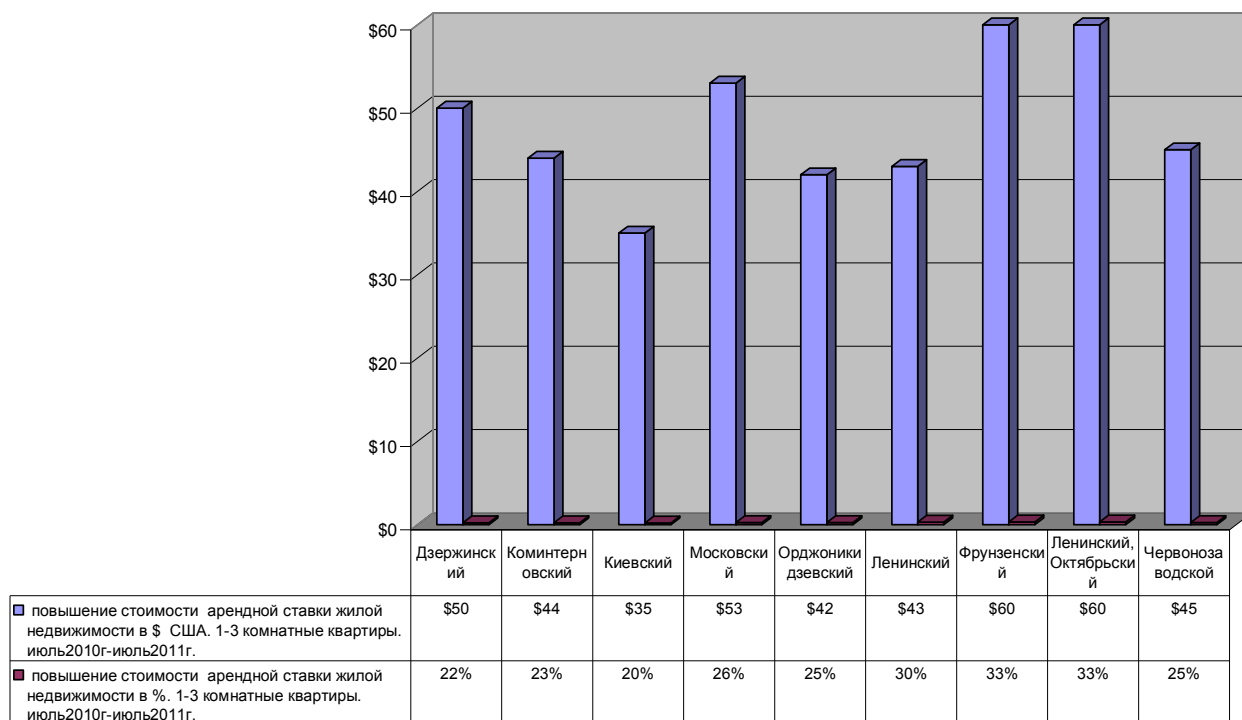
Как правило, **тенденции** считают в (относительных единицах) процентах, и в (абсолютных единицах) денежных единицах.

То есть за базу сравнения берут статистику месяца прошедшего года и сравнивают со статистикой месяца текущего года.

### Сравнительные характеристики Июль 2010 год - Июль 2011 год.

#### Тенденции рынка недвижимости (real estate trends)

Соотношение стоимости арендной ставки жилой недвижимости (1 комнатные, 2 комнатные, 3 комнатные квартиры) по Административным районам города Харьков.



Информация подготовлена комитетом АСНрУ по аналитике и статистике совместно с компанией «Олимп-Консалтинг». [www.olimp.net.ua](http://www.olimp.net.ua)

Статистические данные о предложениях на рынке недвижимости предоставлены Объединенной Базой Данных Ассоциации Специалистов по Недвижимости Украины.

База данных «Олимп Консалтинг» <http://www.base.olimp.net.ua>



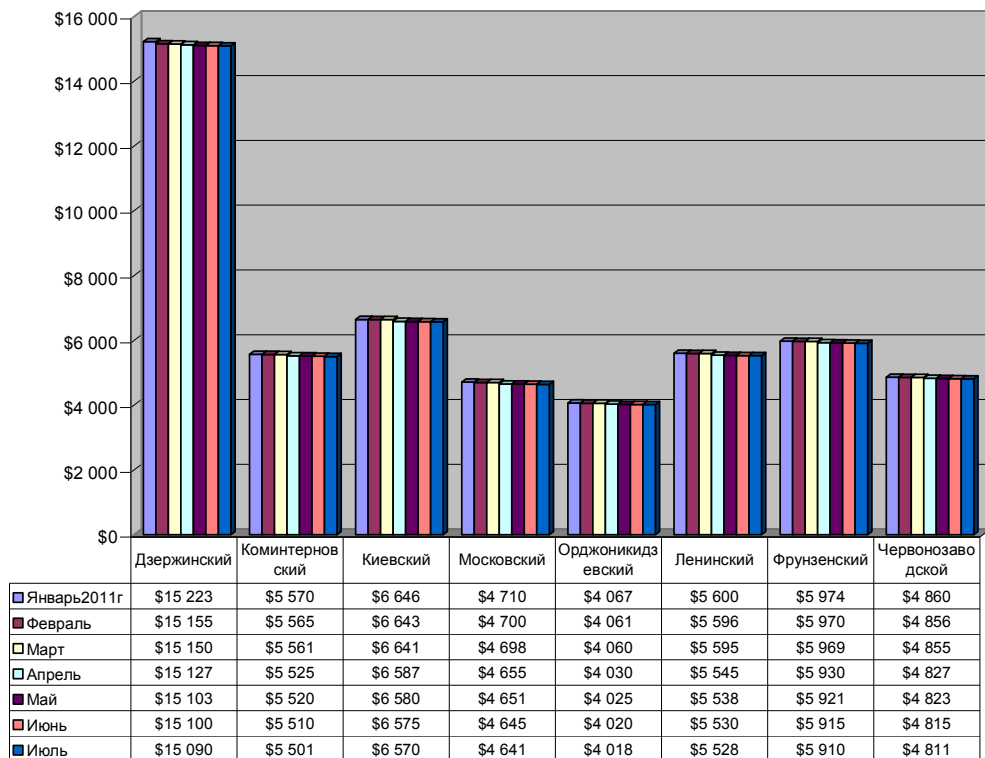
Предложенный график отражает кратковременные процессы (**колебания**) на рынке предложений города Харьков. На (**колебания**) рынка влияют следующие факторы:

Сезонность рынка, политические процессы, происходящие в стране, голословные высказывания о состоянии рынка государственных должностных лиц, крупных операторов рынка, и т.д.

Считать (**колебания рынка**) это соотношение прошедшего месяца к текущему в (относительных единицах) процентах, или в (абсолютных единицах) денежных единицах, нет смысла, так как кратковременные показатели не дают полного понимания долгосрочных процессов (тенденций) происходящих на рынке недвижимости.

### Сравнительные характеристики Январь 2011 год – Июль 2011 год. Колебания рынка недвижимости (real estate fluctuations)

Средняя стоимость сотки земли по Административным районам города Харьков.



Информация подготовлена комитетом АСНрУ по аналитике и статистике совместно с компанией «Олимп-Консалтинг». [www.olimp.net.ua](http://www.olimp.net.ua)

Статистические данные о предложениях на рынке недвижимости предоставлены Объединенной Базой Данных Ассоциации Специалистов по Недвижимости Украины.

База данных «Олимп Консалтинг» <http://www.base.olimp.net.ua>



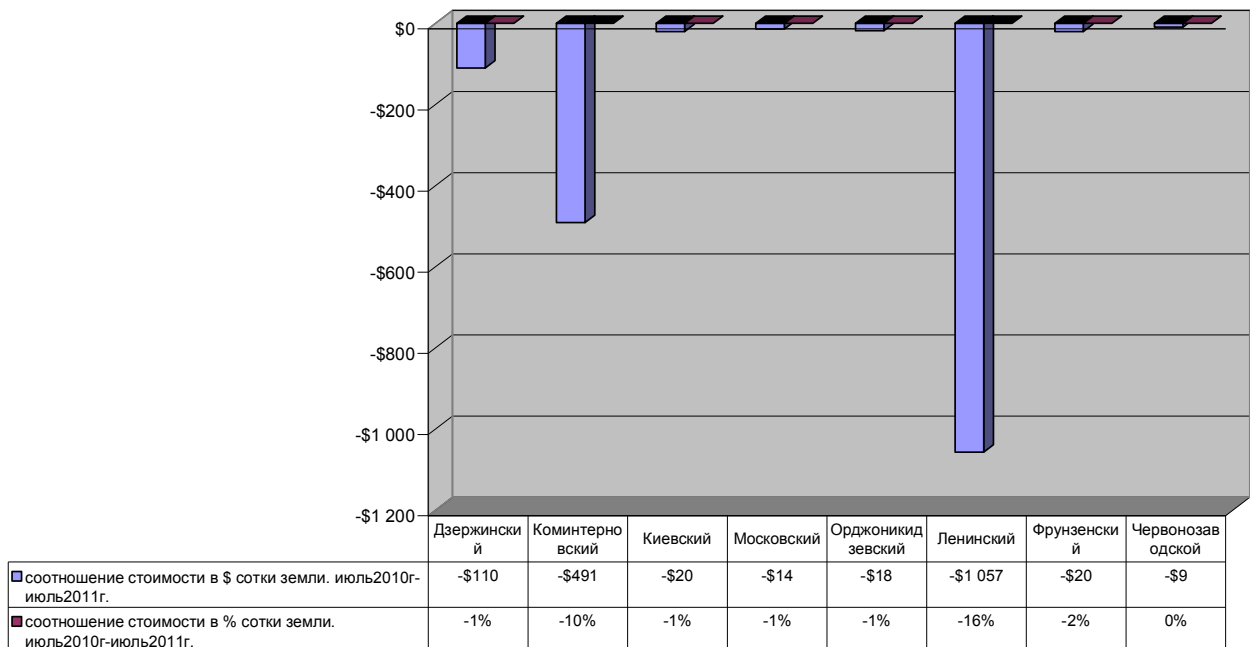
Предложенный график отражает долгосрочные процессы (**тенденции**) на рынке предложений города Харьков. На (**тенденции**) рынка влияют следующие факторы: макроэкономические показатели экономики страны.

Как правило, **тенденции** считают в (относительных единицах) процентах, и в (абсолютных единицах) денежных единицах.

То есть за базу сравнения берут статистику месяца прошедшего года и сравнивают со статистикой месяца текущего года.

### Сравнительные характеристики Июль 2010 год - Июль 2011 год. Тенденции рынка недвижимости (real estate trends)

Соотношение стоимости сотки земли по Административным районам города Харьков.



Информация подготовлена комитетом АСНрУ по аналитике и статистике совместно с компанией «Олимп-Консалтинг». [www.olimp.net.ua](http://www.olimp.net.ua)

Статистические данные о предложениях на рынке недвижимости предоставлены Объединенной Базой Данных Ассоциации Специалистов по Недвижимости Украины.

База данных «Олимп Консалтинг» <http://www.base.olimp.net.ua>

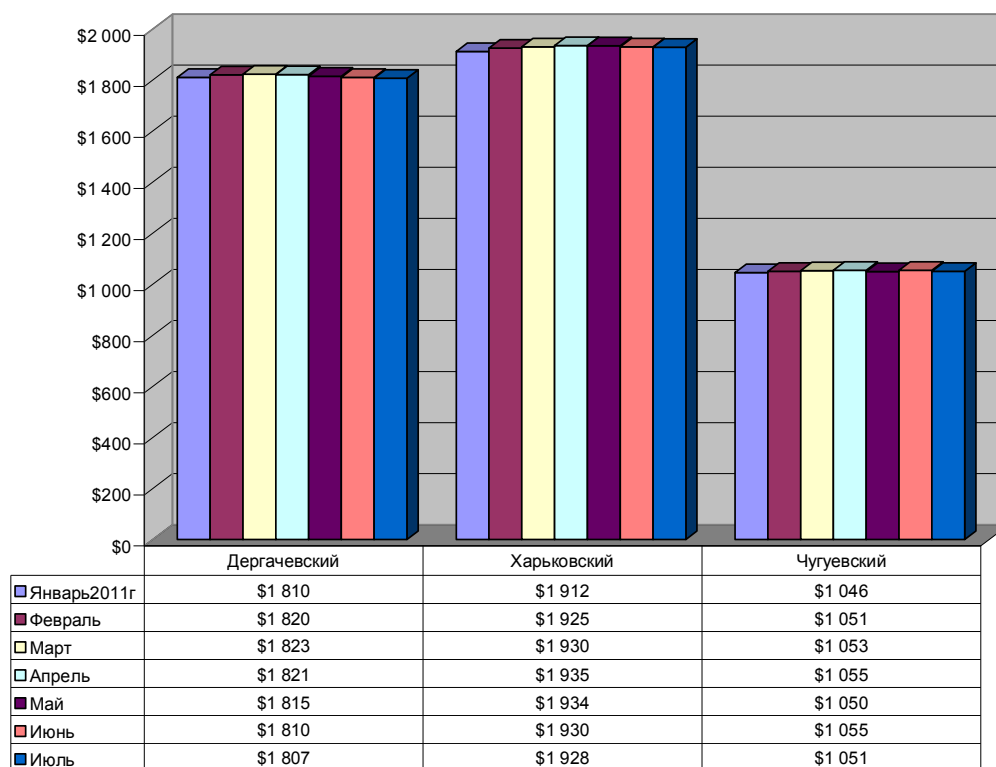


Предложенный график отражает кратковременные процессы (**колебания**) на рынке предложений Харьковской области. На (**колебания**) рынка влияют следующие факторы: Сезонность рынка, политические процессы, происходящие в стране, голословные высказывания о состоянии рынка государственных должностных лиц, крупных операторов рынка, и т.д.

Считать (**колебания рынка**) это соотношение прошедшего месяца к текущему в (относительных единицах) процентах, или в (абсолютных единицах) денежных единицах, нет смысла, так как кратковременные показатели не дают полного понимания долгосрочных процессов (тенденций) происходящих на рынке недвижимости.

### Сравнительные характеристики Январь 2011 год – Июль 2011 год. Колебания рынка недвижимости (real estate fluctuations)

Средняя стоимость сотки земли по Административным районам Харьковская область.



Информация подготовлена комитетом АСНрУ по аналитике и статистике совместно с компанией «Олимп-Консалтинг». [www.olimp.net.ua](http://www.olimp.net.ua)

Статистические данные о предложениях на рынке недвижимости предоставлены Объединенной Базой Данных Ассоциации Специалистов по Недвижимости Украины.

База данных «Олимп Консалтинг» <http://www.base.olimp.net.ua>



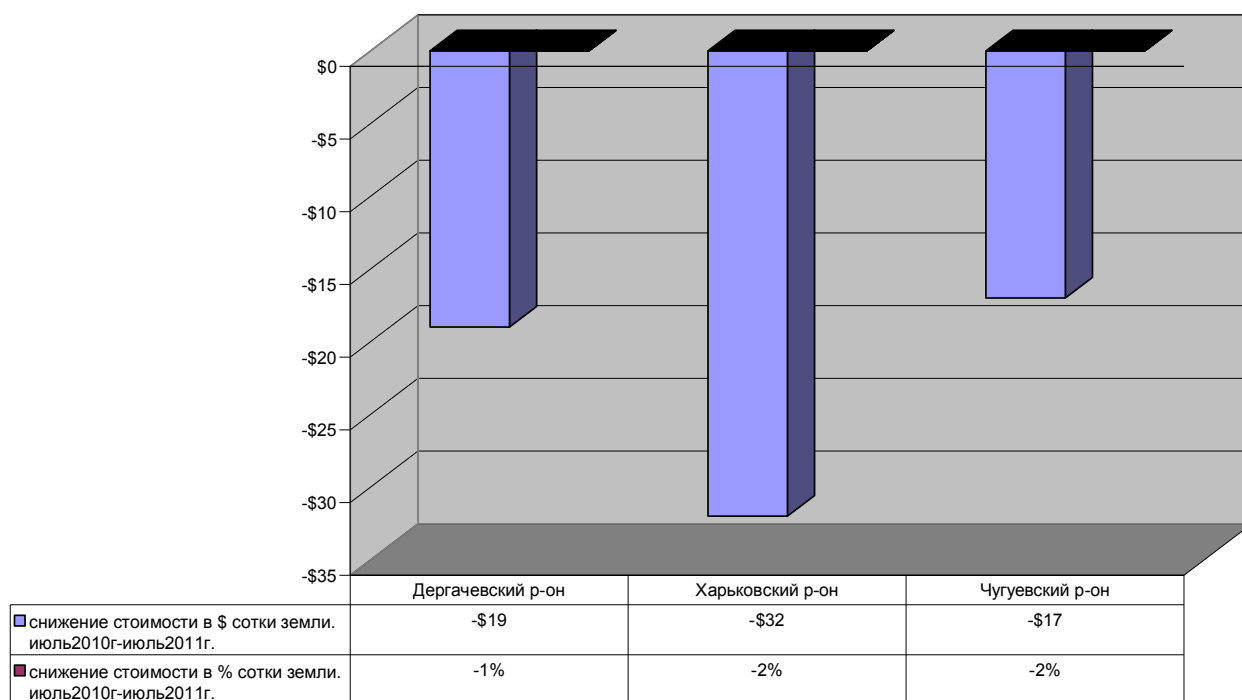
Предложенный график отражает долгосрочные процессы (**тенденции**) на рынке предложений Харьковской области. На (**тенденции**) рынка влияют следующие факторы: макроэкономические показатели экономики страны.

Как правило, **тенденции** считают в (относительных единицах) процентах, и в (абсолютных единицах) денежных единицах.

То есть за базу сравнения берут статистику месяца прошедшего года и сравнивают со статистикой месяца текущего года.

### Сравнительные характеристики Июль 2010 год - Июль 2011 год. Тенденции рынка недвижимости (real estate trends)

Соотношение стоимости сотки земли по Административным районам Харьковская область.



Информация подготовлена комитетом АСНрУ по аналитике и статистике совместно с компанией «Олимп-Консалтинг», [www.olimp.net.ua](http://www.olimp.net.ua)

Статистические данные о предложениях на рынке недвижимости предоставлены Объединенной Базой Данных Ассоциации Специалистов по Недвижимости Украины.

База данных «Олимп Консалтинг» <http://www.base.olimp.net.ua>

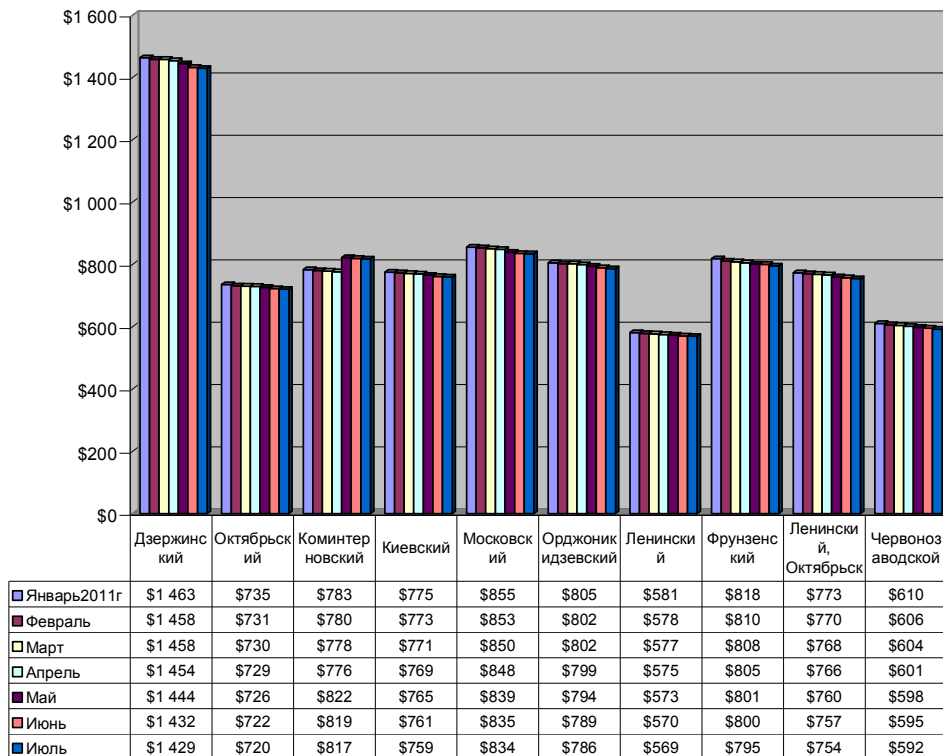


Предложенный график отражает кратковременные процессы (**колебания**) на рынке предложений города Харьков. На (**колебания**) рынка влияют следующие факторы: Сезонность рынка, политические процессы, происходящие в стране, голословные высказывания о состоянии рынка государственных должностных лиц, крупных операторов рынка, и т.д.

Считать (**колебания рынка**) это соотношение прошедшего месяца к текущему в (относительных единицах) процентах, или в (абсолютных единицах) денежных единицах, нет смысла, так как кратковременные показатели не дают полного понимания долгосрочных процессов (тенденций) происходящих на рынке недвижимости.

### Сравнительные характеристики Январь 2011 год – Июль 2011 год. Колебания рынка недвижимости (real estate fluctuations)

Средняя стоимость кв.м. Дома с землей по Административным районам города Харьков.



Информация подготовлена комитетом АСНрУ по аналитике и статистике совместно с компанией «Олимп-Консалтинг». [www.olimp.net.ua](http://www.olimp.net.ua)

Статистические данные о предложениях на рынке недвижимости предоставлены Объединенной Базой Данных Ассоциации Специалистов по Недвижимости Украины.

База данных «Олимп Консалтинг» <http://www.base.olimp.net.ua>



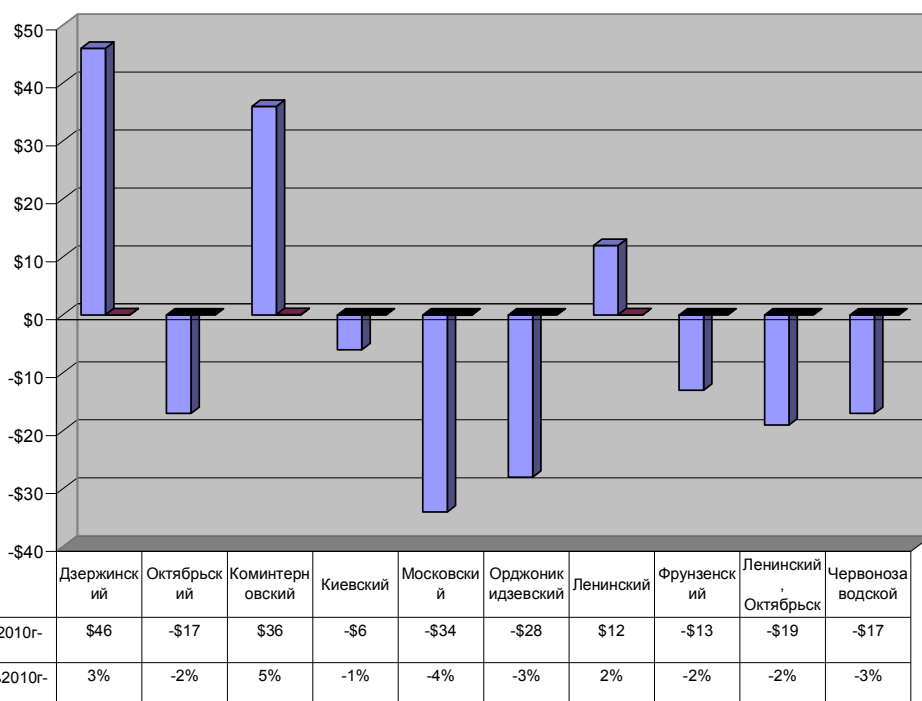
Предложенный график отражает долгосрочные процессы (**тенденции**) на рынке предложений города Харьков. На (**тенденции**) рынка влияют следующие факторы: макроэкономические показатели экономики страны.

Как правило, **тенденции** считают в (относительных единицах) процентах, и в (абсолютных единицах) денежных единицах.

То есть за базу сравнения берут статистику месяца прошедшего года и сравнивают со статистикой месяца текущего года.

### Сравнительные характеристики Июль 2010 год - Июль 2011 год. Тенденции рынка недвижимости (real estate trends)

Соотношение стоимости кв.м. Дома с землей по Административным районам города Харьков.



Информация подготовлена комитетом АСНрУ по аналитике и статистике совместно с компанией «Олимп-Консалтинг». [www.olimp.net.ua](http://www.olimp.net.ua)

Статистические данные о предложениях на рынке недвижимости предоставлены Объединенной Базой Данных Ассоциации Специалистов по Недвижимости Украины.

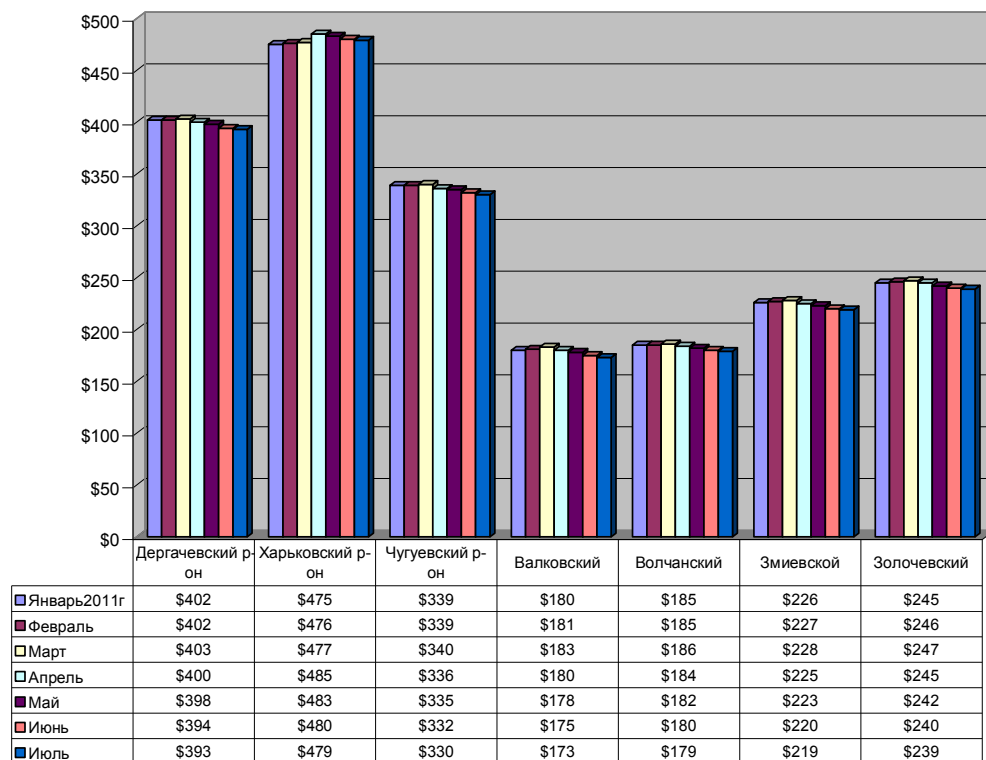
База данных «Олимп Консалтинг» <http://www.base.olimp.net.ua>



Предложенный график отражает кратковременные процессы (**колебания**) на рынке предложений Харьковской области. На (**колебания**) рынка влияют следующие факторы: Сезонность рынка, политические процессы, происходящие в стране, голословные высказывания о состоянии рынка государственных должностных лиц, крупных операторов рынка, и т.д.

Считать (**колебания рынка**) это соотношение прошедшего месяца к текущему в (относительных единицах) процентах, или в (абсолютных единицах) денежных единицах, нет смысла, так как кратковременные показатели не дают полного понимания долгосрочных процессов (тенденций) происходящих на рынке недвижимости.

**Сравнительные характеристики Январь 2011 год – Июль 2011 год.  
Колебания рынка недвижимости (real estate fluctuations)  
Средняя стоимость кв.м. Дома с землей по Административным районам  
Харьковской области.**



Информация подготовлена комитетом АСНрУ по аналитике и статистике совместно с компанией «Олимп-Консалтинг». [www.olimp.net.ua](http://www.olimp.net.ua)

Статистические данные о предложениях на рынке недвижимости предоставлены Объединенной Базой Данных Ассоциации Специалистов по Недвижимости Украины.

База данных «Олимп Консалтинг» <http://www.base.olimp.net.ua>



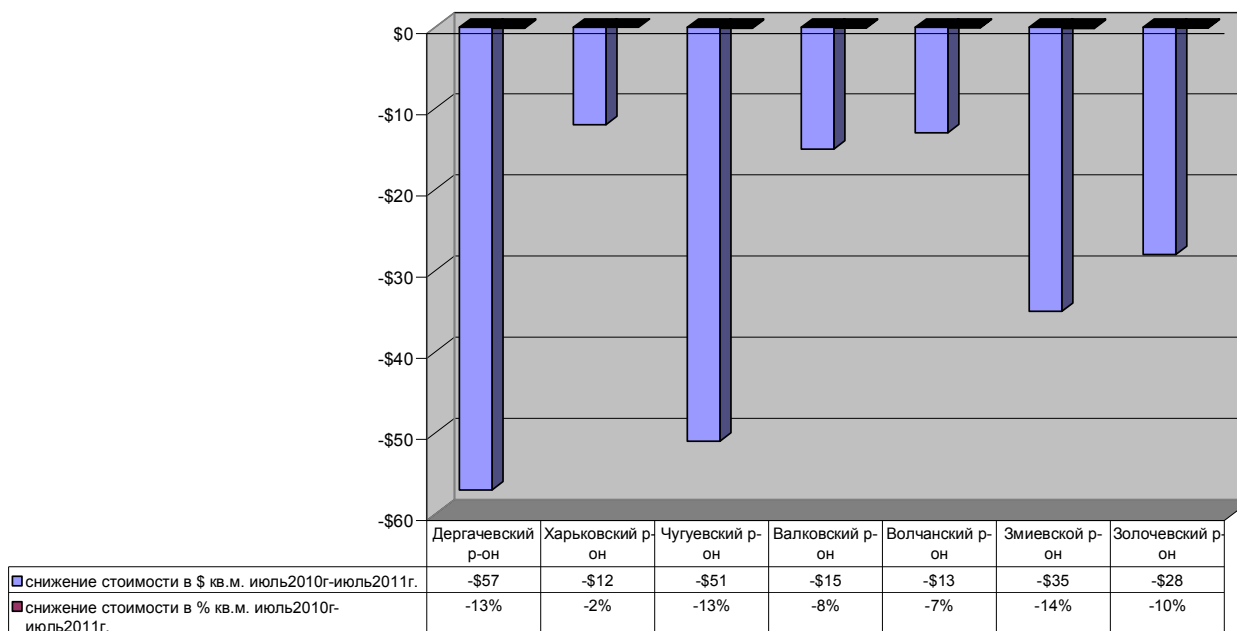
Предложенный график отражает долгосрочные процессы (**тенденции**) на рынке предложений Харьковской области. На (**тенденции**) рынка влияют следующие факторы: макроэкономические показатели экономики страны.

Как правило, **тенденции** считают в (относительных единицах) процентах, и в (абсолютных единицах) денежных единицах.

То есть за базу сравнения берут статистику месяца прошедшего года и сравнивают со статистикой месяца текущего года.

### Сравнительные характеристики Июль 2010 год - Июль 2011 год. Тенденции рынка недвижимости (real estate trends)

Соотношение стоимости кв.м. Дома с землей по Административным районам Харьковской области.



Информация подготовлена комитетом АСНрУ по аналитике и статистике совместно с компанией «Олимп-Консалтинг». [www.olimp.net.ua](http://www.olimp.net.ua)

Статистические данные о предложениях на рынке недвижимости предоставлены Объединенной Базой Данных Ассоциации Специалистов по Недвижимости Украины.

База данных «Олимп Консалтинг» <http://www.base.olimp.net.ua>

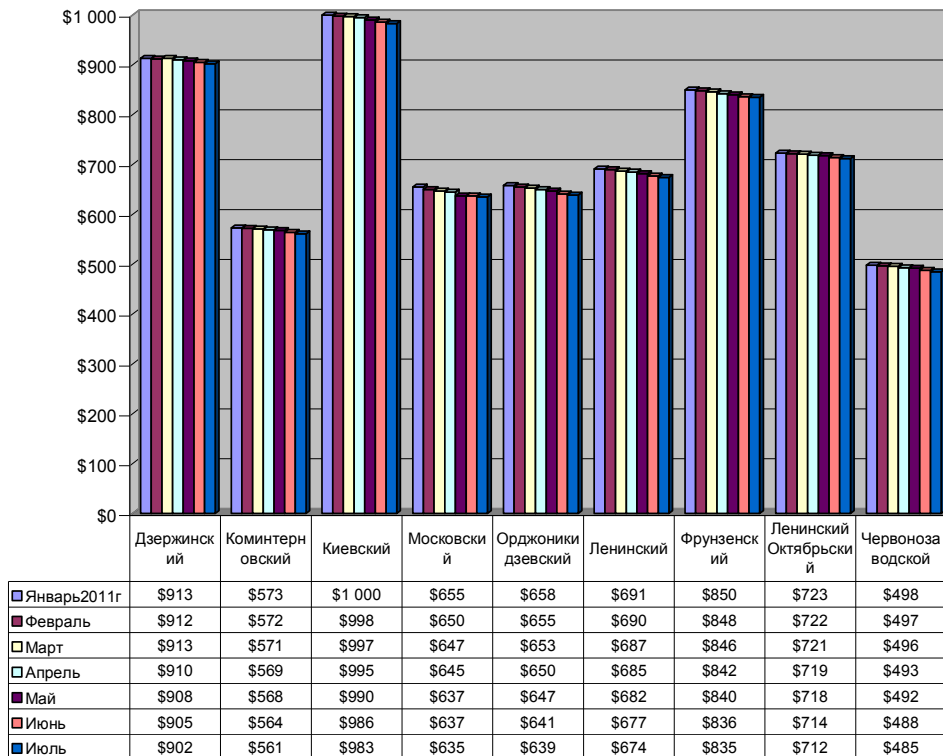


Предложенный график отражает кратковременные процессы (**колебания**) на рынке предложений города Харьков. На (**колебания**) рынка влияют следующие факторы: Сезонность рынка, политические процессы, происходящие в стране, голословные высказывания о состоянии рынка государственных должностных лиц, крупных операторов рынка, и т.д.

Считать (**колебания рынка**) это соотношение прошедшего месяца к текущему в (относительных единицах) процентах, или в (абсолютных единицах) денежных единицах, нет смысла, так как кратковременные показатели не дают полного понимания долгосрочных процессов (тенденций) происходящих на рынке недвижимости.

### Сравнительные характеристики Январь 2011 год – Июль 2011 год. Колебания рынка недвижимости (real estate fluctuations)

Средняя стоимость кв.м. коммерческой недвижимости (офисы от 50 до 600 кв. м) класса С. – F. по Административным районам города Харьков.



Информация подготовлена комитетом АСНрУ по аналитике и статистике совместно с компанией «Олимп-Консалтинг». [www.olimp.net.ua](http://www.olimp.net.ua)

Статистические данные о предложениях на рынке недвижимости предоставлены Объединенной Базой Данных Ассоциации Специалистов по Недвижимости Украины.

База данных «Олимп Консалтинг» <http://www.base.olimp.net.ua>



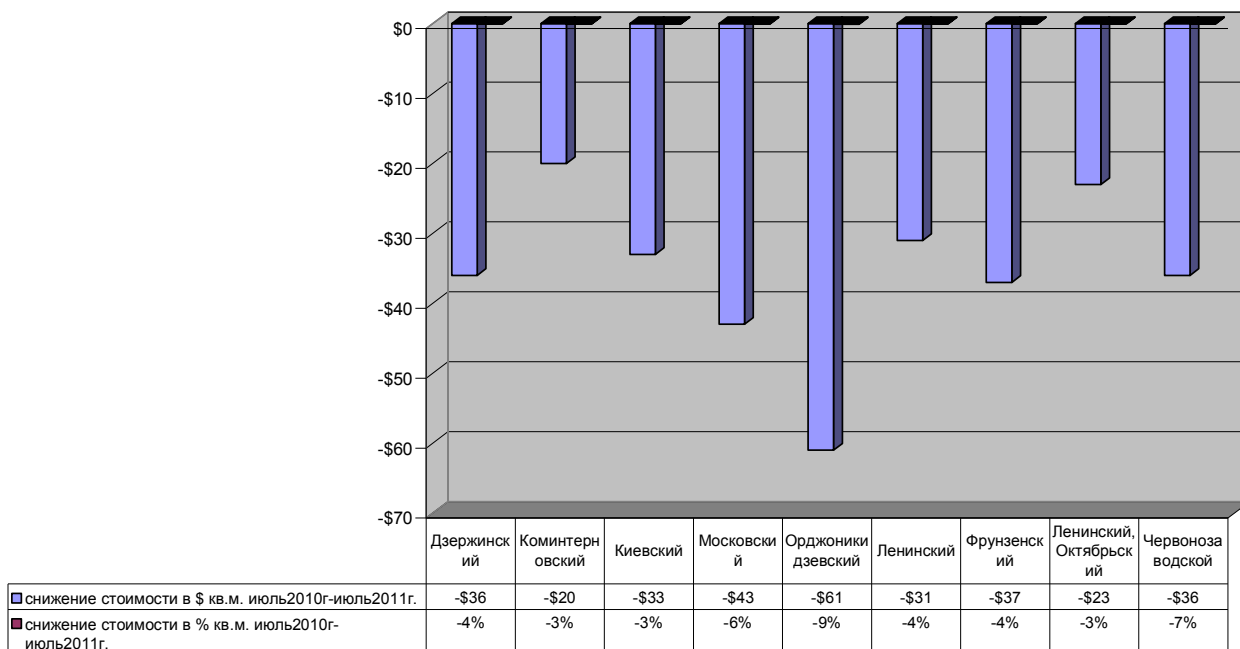
Предложенный график отражает долгосрочные процессы (**тенденции**) на рынке предложений города Харьков. На (**тенденции**) рынка влияют следующие факторы: макроэкономические показатели экономики страны.

Как правило, **тенденции** считают в (относительных единицах) процентах, и в (абсолютных единицах) денежных единицах.

То есть за базу сравнения берут статистику месяца прошедшего года и сравнивают со статистикой месяца текущего года.

### Сравнительные характеристики Июль 2010 год - Июль 2011 год. Тенденции рынка недвижимости (real estate trends)

Соотношение стоимости кв.м. коммерческой недвижимости (офисы от 50 до 600 кв. м) класса С – F. по Административным районам города Харьков.



Информация подготовлена комитетом АСНрУ по аналитике и статистике совместно с компанией «Олимп-Консалтинг». [www.olimp.net.ua](http://www.olimp.net.ua)

Статистические данные о предложениях на рынке недвижимости предоставлены Объединенной Базой Данных Ассоциации Специалистов по Недвижимости Украины.

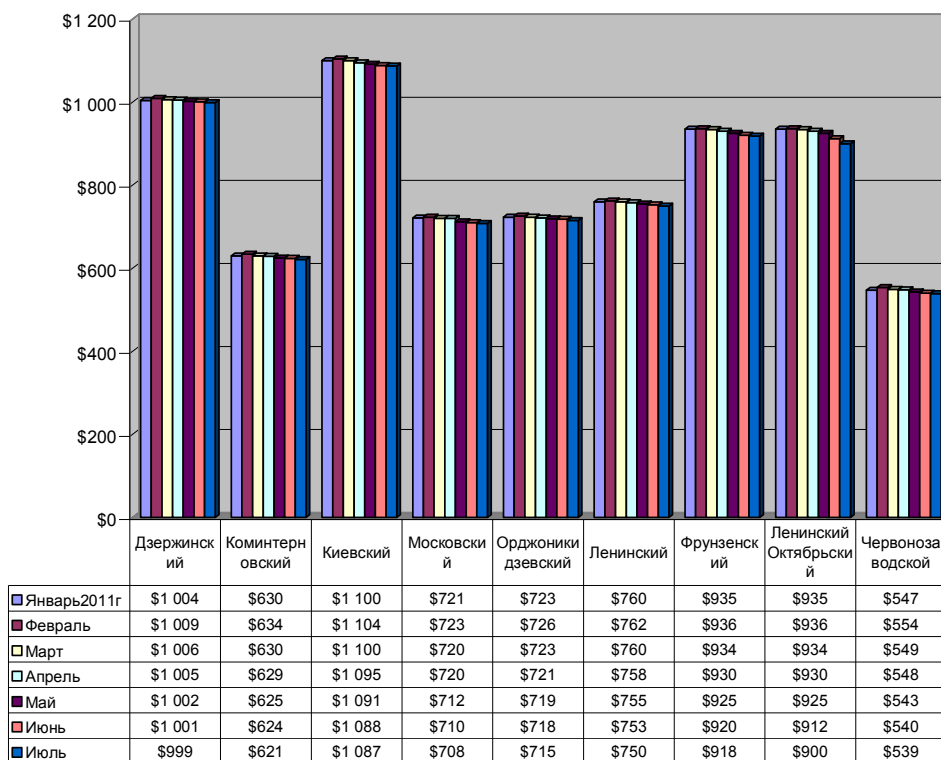
База данных «Олимп Консалтинг» <http://www.base.olimp.net.ua>



Предложенный график отражает кратковременные процессы (**колебания**) на рынке предложений города Харьков. На (**колебания**) рынка влияют следующие факторы: Сезонность рынка, политические процессы, происходящие в стране, голословные высказывания о состоянии рынка государственных должностных лиц, крупных операторов рынка, и т.д.

Считать (**колебания рынка**) это соотношение прошедшего месяца к текущему в (относительных единицах) процентах, или в (абсолютных единицах) денежных единицах, нет смысла, так как кратковременные показатели не дают полного понимания долгосрочных процессов (тенденций) происходящих на рынке недвижимости.

**Сравнительные характеристики Январь 2011 год – Июль 2011 год.  
Колебания рынка недвижимости (real estate fluctuations)  
Средняя стоимость кв.м. коммерческой недвижимости  
(кафе бары магазины рестораны площадью 100-600 кв.м.)  
по Административным районам города Харьков.**



Информация подготовлена комитетом АСНРУ по аналитике и статистике совместно с компанией «Олимп-Консалтинг», [www.olimp.net.ua](http://www.olimp.net.ua)

Статистические данные о предложениях на рынке недвижимости предоставлены Объединенной Базой Данных Ассоциации Специалистов по Недвижимости Украины.

База данных «Олимп Консалтинг» <http://www.base.olimp.net.ua>



Предложенный график отражает долгосрочные процессы (**тенденции**) на рынке предложений города Харьков. На (**тенденции**) рынка влияют следующие факторы: макроэкономические показатели экономики страны.

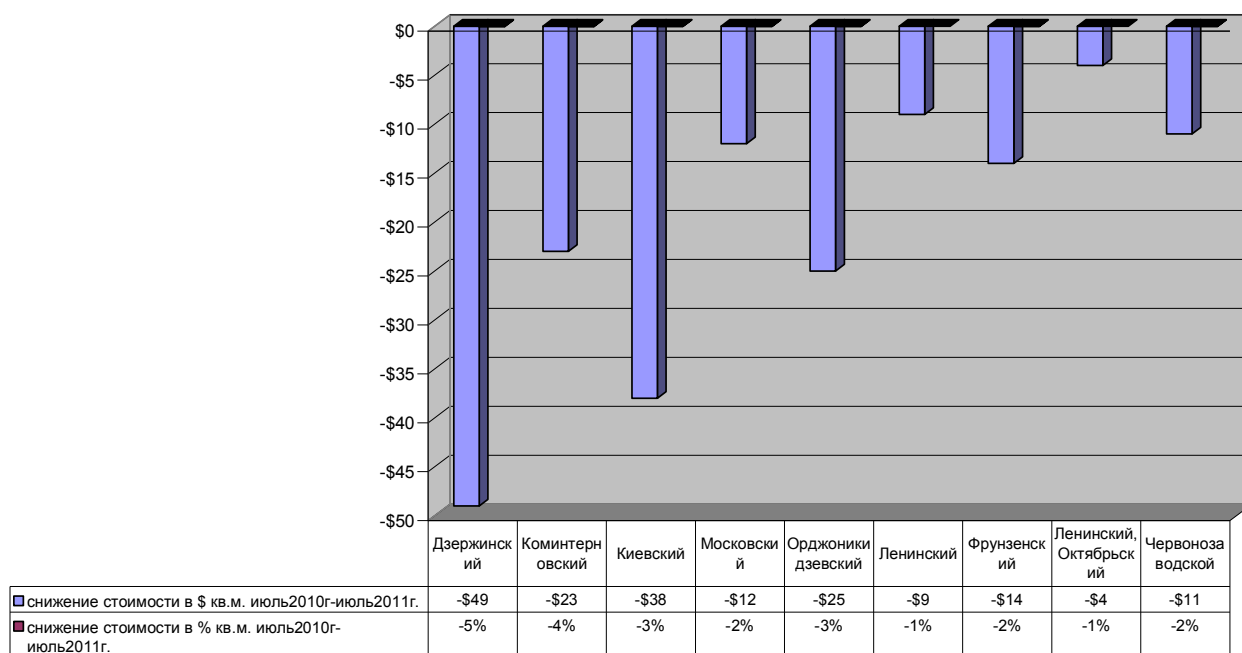
Как правило, **тенденции** считают в (относительных единицах) процентах, и в (абсолютных единицах) денежных единицах.

То есть за базу сравнения берут статистику месяца прошедшего года и сравнивают со статистикой месяца текущего года.

### Сравнительные характеристики Июль 2010 год - Июль 2011 год.

#### Тенденции рынка недвижимости (real estate trends)

Соотношение стоимости кв.м. торговой недвижимости (кафе бары магазины рестораны площадью 100-600 кв.м.) по Административным районам города Харьков.



Информация подготовлена комитетом АСНрУ по аналитике и статистике совместно с компанией «Олимп-Консалтинг». [www.olimp.net.ua](http://www.olimp.net.ua)

Статистические данные о предложениях на рынке недвижимости предоставлены Объединенной Базой Данных Ассоциации Специалистов по Недвижимости Украины.

База данных «Олимп Консалтинг» <http://www.base.olimp.net.ua>